



RADIO TELEVISION NACIONAL DE COLOMBIA

NIT 900.002.583 – 6

ESTADOS FINANCIEROS

NOVIEMBRE DE 2021



Señal
Colombia



Canal
Institucional
TV



RADIO
NACIONAL
DE COLOMBIA



radiónica



Señal
MEMORIA



RTVCPlay



RADIO TELEVISION NACIONAL DE COLOMBIA - RTVC
NIT:900.002.583-6
ESTADO DE SITUACION FINANCIERA
AL 30 DE NOVIEMBRE DE 2021 Y 2020
(Cifras en miles de pesos colombianos)



ACTIVO CORRIENTE	Nota	Periodo Actual NOV.2021	Periodo Anterior NOV.2020	Variacion Absoluta	Variacion %
11 EFECTIVO Y EQUIVALENTE AL EFECTIVO:	5	69,550,329	86,283,861	-16,733,532	-19.39%
1105 CAJA	5	5,230	5,230	0	0.00%
1110 DEPÓSITOS EN INSTITUCIONES FINANCIERAS		69,545,099	86,278,631	-16,733,532	-19.39%
12 INVERSIONES E INSTRUMENTOS DERIVADOS:	6	5,531,432	0	5,531,432	100.00%
1223 INVERSIONES DE ADMINIST. DE LIQUIDEZ A COSTO AMORTIZADO		5,531,432	0	5,531,432	100.00%
13 CUENTAS POR COBRAR:	7	4,683,470	15,959,792	-11,276,322	-70.65%
1317 PRESTACIÓN DE SERVICIOS		4,286,346	3,772,361	513,985	13.63%
1337 TRANSFERENCIAS POR COBRAR	7	329,000	12,000,000	-11,671,000	-97.26%
1384 OTRAS CUENTAS POR COBRAR		68,124	187,431	-119,307	-63.65%
19 OTROS ACTIVOS:		2,705,658	5,643,930	-2,938,272	-52.06%
1906 AVANCES Y ANTICIPOS ENTREGADOS	16	1,550,373	3,525,596	-1,975,223	-56.03%
1907 ANTICIPOS, RETENCIONES Y SALDOS A FAVOR POR IMPUESTOS		745,025	765,794	-20,769	-2.71%
1908 RECURSOS ENTREGADOS EN ADMINISTRACIÓN		410,260	1,352,540	-942,280	-69.67%
TOTAL ACTIVO CORRIENTE		\$ 82,470,889	\$ 107,887,583	\$ -25,416,694	-23.56%
ACTIVO NO CORRIENTE					
12 INVERSIONES E INSTRUMENTOS DERIVADOS:	6	924,577	949,185	-24,608	-2.59%
1224 INVERSIONES DE ADMINISTRACIÓN DE LIQUIDEZ AL COSTO		924,577	949,185	-24,608	-2.59%
13 CUENTAS POR COBRAR:	7	819,087	1,063,716	-244,629	-23.00%
1337 TRANSFERENCIAS POR COBRAR		211,862	211,862	0	0.00%
1384 OTRAS CUENTAS POR COBRAR		401,283	401,283	0	0.00%
1385 CUENTAS POR COBRAR DE DIFÍCIL RECAUDO		10,527,917	10,831,287	-303,370	-2.80%
1386 DETERIORO ACUMULADO DE CUENTAS POR COBRAR (CR)		-10,321,975	-10,380,716	58,741	-0.57%
16 PROPIEDAD, PLANTA Y EQUIPO:	10	279,777,817	272,886,252	6,891,565	2.53%
1605 TERRENOS		121,077,368	120,837,689	239,679	0.20%
1620 MAQUINARIA, PLANTA Y EQUIPO EN MONTAJE		11,935,852	4,226,604	7,709,248	182.40%
1635 BIENES MUEBLES EN BODEGA		198,036	0	198,036	100.00%
1640 EDIFICACIONES		31,721,727	31,418,707	303,020	0.96%
1655 MAQUINARIA Y EQUIPO		38,920,327	29,129,731	9,790,596	33.61%
1665 MUEBLES, ENSERES Y EQUIPO DE OFICINA		2,460,501	2,066,400	394,101	19.07%
1670 EQUIPOS DE COMUNICACIÓN Y COMPUTACIÓN		290,333,410	233,673,015	56,660,395	24.25%
1675 EQUIPOS DE TRANSPORTE, TRACCIÓN Y ELEVACIÓN		581,830	581,830	0	0.00%
1680 EQUIPOS DE COMEDOR, COCINA, DESPENSA Y HOTELERÍA		99,489	88,094	11,395	12.93%
1685 DEPRECIACIÓN ACUMULADA DE PROPIEDADES, PLANTA Y EQUIPO (CR)		-206,094,268	-141,532,094	-64,562,174	45.62%
1695 DETERIORO ACUMULADO DE PROPIEDADES, PLANTA Y EQUIPO (CR)		-11,456,455	-7,603,724	-3,852,731	50.67%
19 OTROS ACTIVOS:		3,569,686	12,902	3,556,784	100.00%
1909 DEPÓSITOS ENTREGADOS EN GARANTÍA	16	12,902	12,902	0	0.00%
1970 ACTIVOS INTANGIBLES	14	3,987,533	0	3,987,533	100.00%
1975 AMORTIZACIÓN ACUMULADA DE ACTIVOS INTANGIBLES (CR)	14	-430,749	0	-430,749	-100.00%
TOTAL ACTIVO NO CORRIENTE		\$ 285,091,167	\$ 274,912,055	\$ 10,179,112	3.70%
TOTAL ACTIVO		\$ 367,562,056	\$ 382,799,638	\$ -15,237,582	-3.98%



RADIO TELEVISION NACIONAL DE COLOMBIA - RTVC

NIT:900.002.583-6


ESTADO DE SITUACION FINANCIERA

AL 30 DE NOVIEMBRE DE 2021 Y 2020


(Cifras en miles de pesos colombianos)

PASIVO CORRIENTE	Nota	Periodo Actual	Periodo Anterior	Variacion	Variacion
		NOV.2021	NOV.2020	Absoluta	%
24 CUENTAS POR PAGAR:		8,132,691	10,178,308	-2,045,617	-20.10%
2401 ADQUISICIÓN DE BIENES Y SERVICIOS NACIONALES	21	6,309,529	7,824,729	-1,515,200	-19.36%
2407 RECURSOS A FAVOR DE TERCEROS		37,946	238,567	-200,621	-84.09%
2424 DESCUENTOS DE NÓMINA		30,905	115,275	-84,370	-73.19%
2436 RETENCIÓN EN LA FUENTE E IMPUESTO DE TIMBRE		1,375,585	1,033,454	342,131	33.11%
2440 IMPUESTOS, CONTRIBUCIONES Y TASAS		0	494,007	-494,007	-100.00%
2445 IMPUESTO AL VALOR AGREGADO - IVA		377,249	464,454	-87,205	-18.78%
2490 OTRAS CUENTAS POR PAGAR		1,477	7,822	-6,345	-81.12%
25 BENEFICIOS A LOS EMPLEADOS A CORTO PLAZO:	22	727,002	891,477	-164,475	-18.45%
2511 BENEFICIOS A LOS EMPLEADOS A CORTO PLAZO		727,002	891,477	-164,475	-18.45%
27 PROVISIONES:	23	100,000	219,000	-119,000	-54.34%
2701 LITIGIOS Y DEMANDAS		100,000	219,000	-119,000	-54.34%
29 OTROS PASIVOS:	24	30,501,580	73,548,707	-43,047,127	-58.53%
2902 RECURSOS RECIBIDOS EN ADMINISTRACION		550,735	0	550,735	100.00%
2910 INGRESOS RECIBIDOS POR ANTICIPADO		19,422	0	19,422	100.00%
2990 OTROS PASIVOS DIFERIDOS		29,931,423	73,548,707	-43,617,284	-59.30%
TOTAL PASIVO CORRIENTE		\$ 39,461,273	\$ 84,837,492	\$ -45,376,219	-53.49%
PASIVO NO CORRIENTE					
24 CUENTAS POR PAGAR:	21	36,913	0	36,913	100.00%
2407 RECURSOS A FAVOR DE TERCEROS		36,913	0	36,913	100.00%
29 OTROS PASIVOS:	24	0	24,410	-24,410	100.00%
2910 INGRESOS RECIBIDOS POR ANTICIPADO		0	24,410	-24,410	-100.00%
TOTAL PASIVO NO CORRIENTE		\$ 36,913	\$ 24,410	\$ 12,503	0.00%
TOTAL PASIVO		\$ 39,498,186	\$ 84,861,902	\$ -45,363,716	-53.46%
31 PATRIMONIO PUBLICO:	27				
3105 CAPITAL FISCAL		59,041,387	59,041,387	0	0.00%
3107 APORTES SOCIALES		5,557,031	5,557,031	0	0.00%
3109 RESULTADOS DE EJERCICIOS ANTERIORES		223,651,291	251,037,868	-27,386,577	-10.91%
3110 RESULTADO DEL EJERCICIO		32,607,605	-32,127,372	64,734,977	-201.49%
3114 RESERVAS		7,206,556	14,428,822	-7,222,266	-50.05%
TOTAL PATRIMONIO PUBLICO		\$ 328,063,870	\$ 297,937,736	\$ 30,126,134	10.11%
TOTAL PASIVO MAS PATRIMONIO		\$ 367,562,056	\$ 382,799,638	\$ -15,237,582	-3.98%
CUENTAS DE ORDEN					
89 DEUDORAS POR CONTRA (CR)	26	\$ 19,704,090	\$ 15,631,884	\$ 4,072,206	26.05%
99 ACREEDORAS POR CONTRA (DB)	26	\$ 72,250,145	\$ 87,359,246	\$ -15,109,101	-17.30%


ALVARO EDUARDO GARCIA JIMENEZ
 Representante Legal


FABIAN ANDRES ROMERO ACOSTA
 Revisor Fiscal- En representación de Nexia Montes & Asociados S.A.S
 T.P: 118310-T


NASLY TORRES BERNAL
 Coordinadora del Area de Contabilidad



JUANA AMALIA GONZALEZ HERNANDEZ
 Subgerente de Soporte Corporativo



JUDITH DEL CARMEN GARCIA VALASQUEZ
 Contador Público
 T.P: 82409 -T

RADIO TELEVISION NACIONAL DE COLOMBIA - RTVC
 NIT: 900.002.583-6
 ESTADO DE RESULTADOS
 DE ENERO 1 A NOVIEMBRE 30 DE 2021-2020 (Cifras en miles de pesos Colombianos)



	Nota	Periodo Actual NOV 2021	Periodo Anterior NOV 2020	Variacion Absoluta	Variacion %
INGRESOS DE TRANSACCIONES CON CONTRAPRESTACION					
43 VENTA DE SERVICIOS	28	19,887,192	23,235,816	-3,348,624	-14%
4333 SERVICIOS DE RADIO		1,421,447	1,303,012	118,435	9%
4333 SERVICIOS TV CENTRO DE EMISION		15,661	734,849	-719,188	-98%
4333 SERVICIOS TV CANAL INSTITUCIONAL		11,414,646	16,119,662	-4,705,016	-29%
4333 SERVICIOS TV SEÑAL COLOMBIA		350,909	25,141	325,768	1296%
4333 OTROS SERVICIOS DE COMUNICACIONES		2,183,501	2,277,079	-93,578	-4%
4333 CENTRAL DE MEDIOS		952,969	51,367	901,602	1755%
4333 SERVICIOS SEGMENTO SATELITAL		2,001,343	1,107,058	894,285	81%
4333 SERVICIOS SEÑAL MEMORIA		1,546,716	1,617,648	-70,932	-4%
INGRESOS DE TRANSACCIONES SIN CONTRAPRESTACION					
44 TRANSFERENCIAS Y SUBVENCIONES	28	213,149,635	100,643,162	112,506,473	112%
4428 TRANSFERENCIAS DE INVERSION ANTV		0	198,223	-198,223	-100%
4428 TRANSFERENCIAS DE OPERACIÓN		142,035,683	61,843,593	80,192,090	130%
4428 TRANSFERENCIAS DE FUNCIONAMIENTO		19,095,264	13,402,753	5,692,511	42%
4428 TRANSFERENCIAS DE INVERSION FONTIC		0	2,368,478	-2,368,478	-100%
4428 TRANSFERENCIAS DE INVERSION FUTIC		47,334,634	21,623,777	25,710,857	119%
4428 TRANSFERENCIAS LEY 14/91		1,028,500	1,206,338	-177,838	-15%
4428 DONACIONES/BIENE RECIBIDOS SIN CONTRAPRESTACION		3,655,554	0	3,655,554	100%
TOTAL INGRESOS		233,036,827	123,878,978	109,157,849	88%
TOTAL COSTOS Y GASTOS DE PRODUCCION					
		156,697,356	118,705,146	37,992,210	32%
63 COSTO DE VENTAS DE SERVICIO	30	15,764,725	14,721,731	1,042,994	7%
52 GASTOS DE OPERACIÓN	29	140,932,631	103,983,415	36,949,216	36%
5202 SUELDOS Y SALARIOS		2,290,565	2,019,742	270,823	13%
5204 CONTRIBUCIONES EFECTIVAS		522,036	213,748	308,288	144%
5207 APORTES SOBRE LA NÓMINA		49,250	17,650	31,600	179%
5208 PRESTACIONES SOCIALES		881,985	821,715	60,270	7%
5211 GENERALES		135,879,322	99,990,758	35,888,564	36%
5220 IMPUESTOS, CONTRIBUCIONES Y TASAS		1,309,473	919,802	389,671	42%
TOTAL UTILIDAD O PERDIDA BRUTA		76,339,471	5,173,832	71,165,639	1375%
51 GASTOS DE ADMINISTRACION	29	18,953,269	15,114,275	3,838,994	25%
5101 SUELDOS Y SALARIOS		2,389,705	2,355,532	34,173	1%
5103 CONTRIBUCIONES EFECTIVAS		565,734	757,507	-191,773	-25%
5104 APORTES SOBRE LA NÓMINA		78,673	73,830	4,843	7%
5107 PRESTACIONES SOCIALES		1,164,560	1,179,500	-14,940	-1%
5108 GASTOS DE PERSONAL DIVERSOS		300,534	265,622	34,912	13%
5111 GENERALES		13,224,357	9,448,596	3,775,761	40%
5120 IMPUESTOS, CONTRIBUCIONES Y TASAS		1,229,706	1,033,688	196,018	19%
53 DETERIORO, DEPRECIACIONES, AMORTIZACIONES Y PROVISIONES	29	26,646,853	25,645,038	1,001,815	4%
5360 DEPRECIACIÓN DE PROPIEDADES, PLANTA Y EQUIPO		26,360,864	25,484,038	876,826	3%
5366 AMORTIZACIÓN DE ACTIVOS INTANGIBLES		285,989	0	285,989	100%
5368 PROVISIÓN LITIGIOS Y DEMANDAS		0	161,000	-161,000	-100%
TOTAL COSTOS Y GASTOS OPERATIVOS		45,600,122	40,759,313	4,840,809	12%
TOTAL UTILIDAD O PERDIDA OPERACIONAL		30,739,349	-35,585,481	66,324,830	-186%
48 OTROS INGRESOS	28	2,335,438	4,237,700	-1,902,262	-45%
4802 FINANCIEROS		966,845	1,161,105	-194,260	-17%
4806 AJUSTE POR DIFERENCIA EN CAMBIO		8,620	302,662	-294,042	-97%
4808 INGRESOS DIVERSOS		1,359,973	2,773,933	-1,413,960	-51%
58 OTROS GASTOS	29	467,182	285,584	181,598	64%
5803 AJUSTE POR DIFERENCIA EN CAMBIO		1,520	79	1,441	1819%
5804 FINANCIEROS		60,007	272,648	-212,641	-78%
5890 GASTOS DIVERSOS		405,655	12,857	392,798	3055%
TOTAL UTILIDAD O PERDIDA NO OPERACIONAL		1,868,256	3,952,116	-2,083,860	-53%
UTILIDAD O PERDIDA ANTES DE IMPUESTO DE RENTA		32,607,605	-31,633,365	64,240,970	-203%
5821 IMPUESTO SOBRE LA RENTA Y COMPLEMENTARIOS	29	0	494,007	-494,007	-100%
RESULTADO DEL EJERCICIO		32,607,605	-32,127,372	64,734,977	-201%


ALVARO EDUARDO GARCIA JIMENEZ
 Representante Legal


FABIAN ANDRES ROMERO ACOSTA
 Revisor Fiscal - En representación de Nexia Montes & Asociados S.A.S
 T.P: 118310-T


NASLY TORRES BERNAL
 Coordinadora del Area de Contabilidad


JUANA AMALIA GONZALEZ HERNANDEZ
 Subgerente de Soporte Corporativo


JUDITH DEL CARMEN GARCIA VALASQUEZ
 Contador Público
 T.P: 82409-T

RADIO TELEVISION NACIONAL DE COLOMBIA - RTVC
NIT. 900.002.583-6
ESTADO DE CAMBIOS EN EL PATRIMONIO
AL 30 DE NOVIEMBRE DE 2021- 2020
(Cifras en miles de pesos colombianos)



CUENTAS	SALDO NOV 2020	AUMENTO	DISMINUCION	SALDO NOV 2021
3105 CAPITAL FISCAL	59,041,387	0	0	59,041,387
3107 APORTES SOCIALES	5,557,031	0	0	5,557,031
3110 RESULTADO DEL EJERCICIO	-32,127,372	64,734,977	0	32,607,605
3109 RESULTADOS DE EJERCICIOS ANTERIORES	251,037,868	7,222,266	34,608,843	223,651,291
3114 RESERVAS	14,428,822	0	7,222,266	7,206,556
TOTALES:	\$ 297,937,736	\$ 71,957,243	\$ 41,831,109	\$ 328,063,870

ALVARO EDUARDO GARCIA JIMENEZ
Representante Legal

FABIAN ANDRES ROMERO ACOSTA
Revisor Fiscal- En representación de Nexia Montes & Asociados S.A.S
T.P: 118310-T

JUANA AMALIA GONZALEZ HERNANDEZ
Subgerente de Soporte Corporativo

JUDITH DEL CARMEN GARCIA VALASQUEZ
Contador Público
T.P: 82409 -T

NASLY TORRES BERNAL
Coordinadora del Area de Contabilidad





RADIO TELEVISION NACIONAL DE COLOMBIA

NIT 900.002.583 – 6

NOTAS A LOS ESTADOS FINANCIEROS

NOVIEMBRE DE 2021



Contenido

• NOTA 1. ENTIDAD REPORTANTE	4
1.1. Identificación y funciones	4
1.2. Declaración de cumplimiento del marco normativo y limitaciones	4
1.3. Base normativa y periodo cubierto	5
1.4. Forma de Organización y/o Cobertura	6
• NOTA 2. BASES DE MEDICIÓN Y PRESENTACIÓN UTILIZADAS	10
2.1. Bases de medición	10
2.2. Moneda funcional y de presentación, redondeo y materialidad	11
2.3. Tratamiento de la moneda extranjera	11
2.4. Hechos ocurridos después del periodo contable	12
• NOTA 3. JUICIOS, ESTIMACIONES, RIESGOS Y CORRECCIÓN DE ERRORES CONTABLES	12
3.1. Juicios	12
3.2. Estimaciones y supuestos	12
3.3. Correcciones contables	13
3.4. Riesgos asociados a los instrumentos financieros	14
3.5. Aspectos generales contables derivados de la emergencia del COVID	14
• NOTA 4. RESUMEN DE POLÍTICAS CONTABLES	14
• NOTA 5. EFECTIVO Y EQUIVALENTES AL EFECTIVO	19
5.1. Depósitos en instituciones financieras	19
5.4. Saldos en moneda extranjera	21
• NOTA 6. INVERSIONES E INSTRUMENTOS DERIVADOS	21
Composición	21
6.1. Inversiones de administración de liquidez	22
• NOTA 7. CUENTAS POR COBRAR	23
Composición	23
7.7. Prestación de servicios	23
7.16. Transferencias por Cobrar	24
7.17. Otras cuentas por Cobrar	25
7.18. Cuentas por cobrar de difícil recaudo	25

• NOTA 10. PROPIEDADES, PLANTA Y EQUIPO	30
Composición	30
10.1. Detalle saldos y movimientos PPE – Muebles	31
10.2. Detalle saldos y movimientos PPE – Inmuebles	32
10.3. Estimaciones.....	34
• NOTA 14. ACTIVOS INTANGIBLES	34
Composición	34
14.1. Detalle saldos y movimientos.....	35
14.2. Revelaciones adicionales	35
• NOTA 16. OTROS DERECHOS Y GARANTÍAS	37
Composición	37
Generalidades	37
• NOTA 21. CUENTAS POR PAGAR.....	38
Composición	38
21.1. Revelaciones generales	38
21.1.1. Adquisición de bienes y servicios nacionales.....	38
21.1.5. Recursos a favor de terceros	39
21.1.7. Descuentos de nómina	40
21.1.8. Otros	40
• NOTA 22. BENEFICIOS A LOS EMPLEADOS.....	41
Composición	41
22.1. Beneficios a los empleados a corto plazo.....	41
• NOTA 23. PROVISIONES	43
Composición	43
23.1 Litigios y demandas	43
• NOTA 24. OTROS PASIVOS	44
Composición	44
24.1. Desglose – Subcuentas otros	44
• NOTA 25. ACTIVOS Y PASIVOS CONTINGENTES	45
25.1. Activos contingentes	45
25.1.1. Revelaciones generales de activos contingentes.....	45

25.2.	Pasivos contingentes.....	46
25.2.1.	Revelaciones generales de pasivos contingentes	46
•	NOTA 26. CUENTAS DE ORDEN	47
26.1.	Cuentas de orden deudoras	47
26.2.	Cuentas de orden acreedoras	48
•	NOTA 27. PATRIMONIO	48
	Composición	48
27.1.	Capital fiscal	49
27.2.	Aportes sociales	49
27.3.	Resultados de ejercicios anteriores.....	49
27.4.	Reservas:.....	50
•	NOTA 28. INGRESOS.....	50
	Composición	50
28.1.	Ingresos de transacciones sin contraprestación	51
28.2.	Ingresos de transacciones con contraprestación.....	53
•	NOTA 29. GASTOS	54
	Composición	54
29.1.	Gastos de administración, de operación y de ventas.....	55
29.2.	Deterioro, depreciaciones, amortizaciones y provisiones.....	56
29.7.	Otros gastos	57
•	NOTA 30. COSTOS DE VENTAS.....	57
	Composición	58
30.1.	Costo de ventas de servicios	58
•	NOTA 34. EFECTOS DE LAS VARIACIONES EN LAS TASAS DE CAMBIO DE LA MONEDA EXTRANJERA	58
	Composición:	58
34.1.	Conciliación de ajustes por diferencia en cambio	59
•	NOTA 35. IMPUESTO A LAS GANANCIAS.....	59
35.4.	Gastos por impuesto a las ganancias corriente y diferido	59

RADIO TELEVISION NACIONAL DE COLOMBIA – RTVC

NIT. 900.002.583

NOTAS A LOS ESTADOS FINANCIEROS

A 30 DE NOVIEMBRE DE 2021 EN MILES DE PESOS

NOTA 1. ENTIDAD REPORTANTE

1.1. Identificación y funciones

Radio Televisión Nacional de Colombia RTVC, es una empresa descentralizada indirecta, con carácter de sociedad entre empresas públicas de orden nacional, vinculada al Ministerio de Tecnologías de la Información y las Comunicaciones, con un régimen legal de Empresa Industrial y Comercial del Estado, con domicilio en la ciudad de Bogotá en la Cra 45 No. 26-33.

Fue autorizada mediante el Decreto N.º 3525 del 26 de octubre de 2004 y constituida mediante escritura Pública N.º 3138 del 28 de octubre del 2004, inscrita en la Cámara de Comercio como sociedad comercial bajo la matrícula N.º 01434314.

Objeto y Actividades: Radio Televisión Nacional de Colombia RTVC, como gestor del sistema nacional de medios públicos que incluye la radio y la televisión pública nacional, tendrá como objeto participar en cualquier etapa de la cadena de agregación de valor de contenidos multiplataforma de audio, video, y/o digitales incluidos los relacionados con la memoria histórica, para sí mismo o para terceros dentro y fuera del territorio nacional: la sociedad podrá, además desarrollar las siguientes actividades: a) Programar la televisión pública nacional, radio pública nacional, en todas las plataformas. b) Idear, crear, producir y desarrollar directamente o través de terceros, cualquier tipo de formato audiovisual, sonoro, multiplataforma, y contenidos digitales y/o convergentes. c) Transmitir programas educativos, culturales, deportivos, recreativos, informativos, de ciencia y tecnología y entretenimiento. d) Prestar con carácter comercial, en régimen libre y leal competencia, servicios de transmisión de contenidos por cualquier tecnología. e) Prestar todo tipo de servicios para la distribución de contenidos en cualquier tipo de plataforma. f) Prestar directamente o contratar con terceros los servicios de transmisión de cualquiera de las plataformas en las diferentes modalidades destinadas a ser recibidas por el público. g) Comercializar directamente o a través de terceros los diferentes medios de comunicación. h) Emitir y transmitir mediante las redes terrestres, satelitales u otra tecnología, cualquier otro canal, incluyendo los canales Señal Colombia educativo y cultural, Canal Institucional y Canal 1. i) Administrar, operar y mantener a través de terceros, y/o comercializar total o parcialmente directamente o a través de terceros, la red pública nacional de televisión y radio, entre otras.

RTVC cuenta con dos canales de Televisión Nacional: Señal Colombia y Canal Institucional, con dos emisoras de radio: Radio Nacional de Colombia y Radiónica, una red pública de radio y televisión a nivel nacional, cuenta con una plataforma OTT de video y audio bajo demanda (RTVC Play) y realiza la salvaguarda, promoción y circulación del patrimonio audiovisual y sonoro (Señal Memoria).

1.2. Declaración de cumplimiento del marco normativo y limitaciones



Radio Televisión Nacional de Colombia RTVC, ha sido clasificada por la Contaduría General de la Nación - CGN- (en adelante CGN) como entidad de gobierno, en razón a lo cual debe aplicar el marco normativo inherente, está conformado por el Marco Conceptual para la preparación y presentación de Información Financiera; las Normas para el reconocimiento, medición, revelación y presentación de los hechos económicos, los Procedimientos Contables, las Guías de Aplicación, el Catálogo General de Cuentas y la Doctrina Contable Pública, de acuerdo a lo establecido en la Resolución No. 533 de octubre 8 de 2015, emitida por la CGN y sus modificaciones.

Los estados financieros de Radio Televisión Nacional de Colombia – RTVC a noviembre 30 de 2021 han sido preparados de acuerdo con la Resolución 628 de 2015, y sus modificaciones, por la cual se incorpora en el Régimen de Contabilidad Pública (RCP), el referente teórico y metodológico de la regulación contable pública; la Resolución 533 de 2015 y sus modificaciones, por las cuales se incorporan, al RCP, los marcos normativos para las empresas de propiedad estatal, clasificadas como entidades de gobierno.

La información contenida en estos estados financieros son responsabilidad de la Administración de la entidad, que manifiesta expresamente que se han aplicado en su totalidad los principios y criterios incluidos en el marco regulatorio para las entidades de gobierno Resolución 533 de 2015 y representa la convergencia integral, explícita y sin reservas de los lineamientos en él establecidos.

Objetivos, políticas y procesos aplicados para gestionar el capital:

RTVC Sistema de Medios Públicos establece una serie de políticas y manuales que rigen el actuar de la entidad y se convierten en parte fundamental de las directrices que surgen del compromiso de la Alta Dirección, con una gestión que propende por el logro transparente y eficiente de sus objetivos institucionales.

En cumplimiento a la Ley 1712 de 2014 y el Decreto 612 de 2018, RTVC-Sistema de Medios Públicos, integró sus planes institucionales, con lo cual pone a disposición de la ciudadanía y grupos de interés las políticas, planes y objetivos estratégicos que permitirán desarrollar la gestión de RTVC, enmarcada en el Plan Estratégico Institucional 2019-2022, el cual constituye la hoja de ruta de RTVC con miras a la vigencia 2022.

1.3. Base normativa y periodo cubierto

➤ Presentación de estados financieros

Los estados financieros constituyen una representación estructurada de la situación financiera, del rendimiento financiero y de los flujos de efectivo de RTVC. Su objetivo es suministrar información que sea útil a usuarios para la toma de decisiones económicas. Los estados financieros también muestran los resultados de la gestión realizada por el Gerente con los recursos que se les ha confiado.

Para cumplir este objetivo, los estados financieros suministrarán información acerca de los siguientes elementos: activo, pasivos, patrimonio, ingresos, gastos y costos en los que se incluyan las ganancias y pérdidas y flujos de efectivo. Esta información, junto con la contenida en las notas, ayudará a los usuarios a predecir los flujos de efectivo futuros de la entidad.

El conjunto completo de estados financieros que presenta RTVC por el periodo fiscal es el siguiente:



- Un estado de situación financiera al final del periodo contable,
- Un estado de resultados del periodo contable,
- Un estado de cambios en el patrimonio del periodo contable,
- Un estado de flujos de efectivo del periodo contable, y
- Las notas a los estados financieros.

Los estados financieros son presentados en miles de pesos, son suscritos por el Representante Legal, Revisor Fiscal, Subgerente de Soporte Corporativo, Coordinador de Contabilidad y Contador, son aprobados por la Junta de Socios en la sesión ordinaria que se realiza en marzo de cada año y publicados en la página web de la entidad.

➤ Período cubierto

Corresponde a la información inherente a los estados financieros anuales por el año 2021 y comparativos con el año 2020.

➤ Contexto Jurídico Bajo Nuevo Marco de Regulación

- Ley 1314 de 2009.
- Resolución 533 de 2015 emitida por la Contaduría General de la Nación.
- Instructivo 002 de 2015 emitido por la Contaduría General de la Nación.
- Resolución 620 de 2015 emitida por la Contaduría General de la Nación.
- Resolución 113 de 2016 emitida por la Contaduría General de la Nación.
- Resolución 693 de 2016 emitida por la Contaduría General de la Nación.
- Resolución 484 de 2017 emitida por la Contaduría General de la Nación.
- Resolución 425 de 2019 emitida por la Contaduría General de la Nación.
- Resolución 218 de 2020 emitida por la Contaduría General de la Nación.
- Resolución 169 de 2020 emitida por la Contaduría General de la Nación

➤ Período de aplicación del nuevo marco normativo

- Periodo de preparación obligatoria: Es el comprendido entre la fecha de publicación de la Resolución No. 693 de 6 de diciembre de 2016 al 31 de diciembre de 2017.
- Primer periodo de aplicación: Entre el 1 de enero y el 31 de diciembre de 2018, la contabilidad se lleva bajo el nuevo marco normativo para todos los efectos.

1.4. Forma de Organización y/o Cobertura

RTVC, cuenta con un área contable, con procesos y procedimientos para el registro de la información contable.

Los Estados Financieros RTVC presentados, no contienen, ni agregan o consolidan información de unidades dependientes o de fondos sin personería jurídica.



Cobertura de la red pública:

RTVC cuenta con 265 estaciones a nivel nacional para cobertura de la red pública de la radio y la televisión de las cuales 81 predios tienen estaciones que se encontraban en proceso de legalización, de éstos se han depurado un 46%, equivalente a 38 predios, el 54% restante se encuentra en trámite como se detalla a continuación:

AVANCE DEPURACIÓN PREDIOS DE NOVIEMBRE DE 2021	
EN TRAMITE	44
DEPURADO	37
TOTAL	81
AVANCES RTVC NOVIEMBRE 2021	
Comodato suscrito	2
En arrendamiento	6
En convenio	16
En espera de adjudicación	2
En proceso de compra	1
En proceso de firma contrato de arrendamiento	1
Gestión Jurídica OAJ	2
Gestión predial	24
Gestionar convenio con la Alcaldía	7
Hacer baja administrativa	8
Ordenar desmonte al AOM	5
Propiedad RTVC	7
TOTAL	81
EN TRAMITE	44
DEPURADO	37
TOTAL	81



Las distintas áreas de RTVC, gestionan, de manera centralizada y articulada, a través de una mesa de predios conformada por la Oficina Asesora Jurídica, la Dirección de Tecnologías Convergentes y la Subgerencia de Soporte Corporativo. Estudian los casos para legalizar su presencia en las estaciones que tiene planeado prestar el servicio a futuro, teniendo en el horizonte el cese de emisiones analógicas programado para el 31 de diciembre de 2022.

A continuación, se relaciona el estado de los 81 predios:

ITEM	NOMBRE DE LA ESTACIÓN	UBICACIÓN	TIPO	ESTADO	GESTIÓN DE RTVC CON RELACION AL PREDIO	ESTADO	COMENTARIOS DTC
1	LARUMBA	BOYACÁ	ESTACIÓN AM	EN FUNCIONAMIENTO	Se tomaron las coordenadas en campo de la estación, se remiten comunicaciones al Instituto Colombiano Geográfico Agustín Codazzi, con el fin de obtener la cedula catastral del bien inmueble respectivo e iniciar trámite de saneamiento predial, con base en la siguiente fuente: Predios IGAC, Subdirección de Catastro, Datos Abiertos.	EN TRAMITE	Gestión predial
2	LA BENA	CALDAS	ESTACIÓN AM	EN FUNCIONAMIENTO	Se tomaron las coordenadas en campo de la estación, se remiten comunicaciones al Instituto Colombiano Geográfico Agustín Codazzi, con el fin de obtener la cedula catastral del bien inmueble respectivo e iniciar trámite de saneamiento predial, con base en la siguiente fuente: Predios IGAC, Subdirección de Catastro, Datos Abiertos.	EN TRAMITE	Comodato usuario
3	DELICIAS	ATLÁNTICO	ESTACIÓN MICROONDAS	A DESMONTAR	Uso del predio autorizado mediante convenio institucionalizado 192 de 2010	DEPURADA	En Convenio
4	EL CABRITO	MAGDALENA	ESTACIÓN MICROONDAS	DESMONTADA	Se tomaron las coordenadas en campo de la estación, se remiten comunicaciones al Instituto Colombiano Geográfico Agustín Codazzi, con el fin de obtener la cedula catastral del bien inmueble respectivo e iniciar trámite de saneamiento predial, con base en la siguiente fuente: Predios IGAC, Subdirección de Catastro, Datos Abiertos.	EN TRAMITE	Hacer baja administrativa
5	FUNDACIÓN	MAGDALENA	ESTACIÓN MICROONDAS	DESMONTADA	Esta estación fue desmontada por RTVC (ya no hace parte de las estaciones de la red)	DEPURADA	Hacer baja administrativa
6	LARUISA	BOYACÁ	ESTACIÓN PRIMARIA ANALÓGICA MÁS	EN FUNCIONAMIENTO	Se encontró que el bien inmueble en donde se ubica esta estación es baldío, por lo que se solicitó a la Agencia Nacional de Tierras mediante y se encuentra en proceso adjudicación a favor de RTVC	DEPURADA	En espera de adjudicación
7	SABOYA	BOYACÁ	ESTACIÓN PRIMARIA ANALÓGICA MÁS	EN FUNCIONAMIENTO	Se encontró que el bien inmueble en donde se ubica esta estación es baldío, por lo que se solicitó a la Agencia Nacional de Tierras mediante y se encuentra en proceso adjudicación a favor de RTVC	DEPURADA	En espera de adjudicación
8	EL RUIZ	CALDAS	ESTACIÓN PRIMARIA ANALÓGICA MÁS	EN FUNCIONAMIENTO	Se tomaron las coordenadas en campo de la estación, se remiten comunicaciones al Instituto Colombiano Geográfico Agustín Codazzi, con el fin de obtener la cedula catastral del bien inmueble respectivo e iniciar trámite de saneamiento predial, con base en la siguiente fuente: Predios IGAC, Subdirección de Catastro, Datos Abiertos.	EN TRAMITE	Gestión predial
9	MUNCHIQUE	CAUCA	ESTACIÓN PRIMARIA ANALÓGICA MÁS	EN FUNCIONAMIENTO	El predio donde se ubica la estación es propiedad de RTVC, según certificado de tradición con folio de matrícula inmobiliaria No. 120-9592	DEPURADA	Propiedad RTVC
10	ALGUACIL	CESAR	ESTACIÓN PRIMARIA ANALÓGICA MÁS	EN FUNCIONAMIENTO	Se tomaron las coordenadas en campo de la estación, se remiten comunicaciones al Instituto Colombiano Geográfico Agustín Codazzi, con el fin de obtener la cedula catastral del bien inmueble respectivo e iniciar trámite de saneamiento predial, con base en la siguiente fuente: Predios IGAC, Subdirección de Catastro, Datos Abiertos.	EN TRAMITE	En Convenio
11	MONTERÍA	CÓRDOBA	ESTACIÓN PRIMARIA ANALÓGICA MÁS	EN FUNCIONAMIENTO	El bien inmueble fue adjudicado a RTVC, POR la Agencia Nacional de Tierras mediante resolución No. 8320 del 14 de noviembre de 2018, se encuentra en apertura de certificado de tradición y asignación de folio de matrícula inmobiliaria.	DEPURADA	Propiedad RTVC
12	CALATRAVA	CUNDINAMARCA	ESTACIÓN PRIMARIA ANALÓGICA MÁS	EN FUNCIONAMIENTO	El predio donde se ubica la estación fue entregado en comodato por 5 años por el Acudido de Bogotá No. 001 de 2010	DEPURADA	Comodato usuario
13	EL CABLE (****)	CUNDINAMARCA	ESTACIÓN PRIMARIA ANALÓGICA MÁS	EN FUNCIONAMIENTO	En convenio Interadministrativo con la Policía Nacional No. 004/2016	DEPURADA	En convenio
14	TIBITOC	CUNDINAMARCA	ESTACIÓN PRIMARIA ANALÓGICA	EN FUNCIONAMIENTO	Se tomaron las coordenadas en campo de la estación, se remiten comunicaciones al Instituto Colombiano Geográfico Agustín Codazzi, con el fin de obtener la cedula catastral del bien inmueble respectivo e iniciar trámite de saneamiento predial, con base en la siguiente fuente: Predios IGAC, Subdirección de Catastro, Datos Abiertos.	EN TRAMITE	Gestión Predial
15	BUENAMISTA	HUILA	ESTACIÓN PRIMARIA ANALÓGICA MÁS	EN FUNCIONAMIENTO	El bien inmueble fue adjudicado a RTVC, POR la Agencia Nacional de Tierras mediante resolución No. 8274 del 14 de noviembre de 2018, se encuentra en apertura de certificado de tradición y asignación de folio de matrícula inmobiliaria.	DEPURADA	Propiedad RTVC
16	GABINETE	HUILA	ESTACIÓN PRIMARIA ANALÓGICA MÁS	EN FUNCIONAMIENTO	En proceso de transferencia a RTVC	EN TRAMITE	En proceso de compra
17	CERROKENNEDY	MAGDALENA	ESTACIÓN PRIMARIA ANALÓGICA MÁS	EN FUNCIONAMIENTO	Se tomaron las coordenadas en campo de la estación, se remiten comunicaciones al Instituto Colombiano Geográfico Agustín Codazzi, con el fin de obtener la cedula catastral del bien inmueble respectivo e iniciar trámite de saneamiento predial, con base en la siguiente fuente: Predios IGAC, Subdirección de Catastro, Datos Abiertos.	EN TRAMITE	Gestión Predial
18	GALERAS (*)	NARIÑO	ESTACIÓN PRIMARIA ANALÓGICA MÁS	EN FUNCIONAMIENTO	El bien inmueble donde se ubica la estación es de Parques Naturales RTVC, actualmente se paga tasa de uso	DEPURADA	En arrendamiento
19	JURISDICCIONES (****)	NORTE DE SANTANDER	ESTACIÓN PRIMARIA ANALÓGICA MÁS	EN FUNCIONAMIENTO	Se encontró que el bien inmueble en donde se ubica esta estación es baldío, por lo que se solicitó a la Agencia Nacional de Tierras mediante oficio con radicado No. 2016211008561 de fecha 7 de diciembre de 2016 adelantar proceso adjudicación a favor de RTVC	DEPURADA	Propiedad RTVC
20	CERROORIENTE	NORTE DE SANTANDER	ESTACIÓN PRIMARIA ANALÓGICA MÁS	EN FUNCIONAMIENTO	Se encontró que el bien inmueble en donde se ubica esta estación es baldío, por lo que se solicitó a la Agencia Nacional de Tierras mediante oficio con radicado No. 2016211008561 de fecha 7 de diciembre de 2016 adelantar proceso adjudicación a favor de RTVC	DEPURADA	Propiedad RTVC
21	MIRADOR	PUTUMAYO	ESTACIÓN PRIMARIA ANALÓGICA MÁS	EN FUNCIONAMIENTO	El predio donde se ubica la estación es propiedad de RTVC, según certificado de tradición con folio de matrícula inmobiliaria No. 440-41920	DEPURADA	Propiedad RTVC
22	PLANADAS	QUINDÍO	ESTACIÓN PRIMARIA ANALÓGICA MÁS	EN FUNCIONAMIENTO	Se tomaron las coordenadas en campo de la estación, se remiten comunicaciones al Instituto Colombiano Geográfico Agustín Codazzi, con el fin de obtener la cedula catastral del bien inmueble respectivo e iniciar trámite de saneamiento predial, con base en la siguiente fuente: Predios IGAC, Subdirección de Catastro, Datos Abiertos.	EN TRAMITE	Gestión Predial
23	LEBRÍJA	SANTANDER	ESTACIÓN PRIMARIA ANALÓGICA MÁS	EN FUNCIONAMIENTO	El predio donde se ubica la estación es propiedad de RTVC, según certificado de tradición con folio de matrícula inmobiliaria No. 300-17816	DEPURADA	Propiedad RTVC
24	MALAGA	SANTANDER	ESTACIÓN PRIMARIA ANALÓGICA MÁS	EN FUNCIONAMIENTO	El predio donde se ubica la estación es propiedad de MINTIC, Matrícula inmobiliaria No. 312-12128, en proceso de transferencia a RTVC	EN TRAMITE	Gestión Jurídica OAJ
25	SAVIL	SANTANDER	ESTACIÓN PRIMARIA ANALÓGICA MÁS	EN FUNCIONAMIENTO	Se tomaron las coordenadas en campo de la estación, se remiten comunicaciones al Instituto Colombiano Geográfico Agustín Codazzi, con el fin de obtener la cedula catastral del bien inmueble respectivo e iniciar trámite de saneamiento predial, con base en la siguiente fuente: Predios IGAC, Subdirección de Catastro, Datos Abiertos.	EN TRAMITE	Gestión Predial
26	LAPITA	SUCRE	ESTACIÓN PRIMARIA ANALÓGICA MÁS	EN FUNCIONAMIENTO	Se tomaron las coordenadas en campo de la estación, se remiten comunicaciones al Instituto Colombiano Geográfico Agustín Codazzi, con el fin de obtener la cedula catastral del bien inmueble respectivo e iniciar trámite de saneamiento predial, con base en la siguiente fuente: Predios IGAC, Subdirección de Catastro, Datos Abiertos.	EN TRAMITE	En Convenio
27	ANDES	ANTIOQUIA	ESTACIÓN SECUNDARIA ANALÓGICA	EN FUNCIONAMIENTO	Se tomaron las coordenadas en campo de la estación, se remiten comunicaciones al Instituto Colombiano Geográfico Agustín Codazzi, con el fin de obtener la cedula catastral del bien inmueble respectivo e iniciar trámite de saneamiento predial, con base en la siguiente fuente: Predios IGAC, Subdirección de Catastro, Datos Abiertos.	EN TRAMITE	Gestión Predial
28	DABIBA	ANTIOQUIA	ESTACIÓN SECUNDARIA ANALÓGICA	EN FUNCIONAMIENTO	Se tomaron las coordenadas en campo de la estación, se remiten comunicaciones al Instituto Colombiano Geográfico Agustín Codazzi, con el fin de obtener la cedula catastral del bien inmueble respectivo e iniciar trámite de saneamiento predial, con base en la siguiente fuente: Predios IGAC, Subdirección de Catastro, Datos Abiertos.	EN TRAMITE	Gestión Predial
29	GOMEZPLATA	ANTIOQUIA	ESTACIÓN SECUNDARIA ANALÓGICA	EN FUNCIONAMIENTO	Se tomaron las coordenadas en campo de la estación, se remiten comunicaciones al Instituto Colombiano Geográfico Agustín Codazzi, con el fin de obtener la cedula catastral del bien inmueble respectivo e iniciar trámite de saneamiento predial, con base en la siguiente fuente: Predios IGAC, Subdirección de Catastro, Datos Abiertos.	EN TRAMITE	Gestión Predial
30	JEJICO	ANTIOQUIA	ESTACIÓN SECUNDARIA ANALÓGICA	EN FUNCIONAMIENTO	La estación de RTVC se encuentra alojada en un predio de Colombia Telecomunicaciones S.A ESP, Según Convenio Especial de Cooperación No. 152-2010	DEPURADA	Gestionar convenio con la Alcatel
31	LACEJA	ANTIOQUIA	ESTACIÓN SECUNDARIA TDT	EN FUNCIONAMIENTO	se suscribió contrato de arrendamiento con UNIE EPM quien tiene la administración del bien inmueble	DEPURADA	En arrendamiento
32	SANJUANDÉURABA	ANTIOQUIA	ESTACIÓN SECUNDARIA ANALÓGICA	DESMONTADA	Se tomaron las coordenadas en campo de la estación, se remiten comunicaciones al Instituto Colombiano Geográfico Agustín Codazzi, con el fin de obtener la cedula catastral del bien inmueble respectivo e iniciar trámite de saneamiento predial, con base en la siguiente fuente: Predios IGAC, Subdirección de Catastro, Datos Abiertos.	EN TRAMITE	Hacer baja administrativa
33	LOS NOGALES	ATLÁNTICO	ESTACIÓN SECUNDARIA TDT	EN FUNCIONAMIENTO	En contrato de Arrendamiento entre el operador de ADM de RTVC con Universidad Autónoma del Caribe No. QU-135-2017	DEPURADA	En arrendamiento
34	ARCABUCO	BOYACÁ	ESTACIÓN SECUNDARIA ANALÓGICA	EN FUNCIONAMIENTO	En convenio Interadministrativo de Cooperación No. 002-2017 con el Municipio de Arcabuco	DEPURADA	Gestionar convenio con la Alcatel
35	BELENITO	BOYACÁ	ESTACIÓN SECUNDARIA ANALÓGICA	EN FUNCIONAMIENTO	Se tomaron las coordenadas en campo de la estación, se remiten comunicaciones al Instituto Colombiano Geográfico Agustín Codazzi, con el fin de obtener la cedula catastral del bien inmueble respectivo e iniciar trámite de saneamiento predial, con base en la siguiente fuente: Predios IGAC, Subdirección de Catastro, Datos Abiertos.	EN TRAMITE	Gestión predial
36	VALLEDETENZA	BOYACÁ	ESTACIÓN SECUNDARIA ANALÓGICA	EN FUNCIONAMIENTO	Se tomaron las coordenadas en campo de la estación, se remiten comunicaciones al Instituto Colombiano Geográfico Agustín Codazzi, con el fin de obtener la cedula catastral del bien inmueble respectivo e iniciar trámite de saneamiento predial, con base en la siguiente fuente: Predios IGAC, Subdirección de Catastro, Datos Abiertos.	EN TRAMITE	En Convenio
37	VALLEDETENZA	BOYACÁ	ESTACIÓN SECUNDARIA ANALÓGICA	EN FUNCIONAMIENTO	Se tomaron las coordenadas en campo de la estación, Latitud 5°22'22" N Longitud: 73°25'47" W	EN TRAMITE	Gestión predial
38	MIRAFLORES	BOYACÁ	ESTACIÓN SECUNDARIA ANALÓGICA	EN FUNCIONAMIENTO		DEPURADA	Gestión predial
39	OTANCHE	BOYACÁ	ESTACIÓN SECUNDARIA ANALÓGICA	EN FUNCIONAMIENTO	Se tomaron las coordenadas en campo de la estación, se remiten comunicaciones al Instituto Colombiano Geográfico Agustín Codazzi, con el fin de obtener la cedula catastral del bien inmueble respectivo e iniciar trámite de saneamiento predial, con base en la siguiente fuente: Predios IGAC, Subdirección de Catastro, Datos Abiertos.	EN TRAMITE	Gestión predial
40	SANVICENTE	CAQUETA	ESTACIÓN SECUNDARIA TDT	EN FUNCIONAMIENTO	El predio donde ubica la estación fue entregado mediante convenio Interadministrativo de Cooperación No. 002-2018 por el Municipio de San Vicente	DEPURADA	En convenio
41	YOPAL	CASANARE	ESTACIÓN SECUNDARIA TDT	EN FUNCIONAMIENTO	En convenio con Policía Nacional No. 004 de 2018	DEPURADA	En convenio

ITEM	NOMBRE DE LA ESTACION	UBICACION	TIPO	ESTADO	GESTION DE RTVC CON RELACION AL PREDIO	ESTADO	COMENTARIOS DTC
42	PAEZ	CAUCA	ESTACION SECUNDARIA ANALOGICA	EN FUNCIONAMIENTO	Se tomaron las coordenadas en campo de la estación, se remiten comunicaciones al Instituto Colombiano Geográfico Agustín Codazzi, con el fin de obtener la cédula catastral del bien inmueble respectivo e iniciar trámite de saneamiento predial, con base en la siguiente fuente: Predios IGAC, Subdirección de Catastro, Datos Abiertos.	EN TRAMITE	Gestionar convenio con la Alcaldía
43	ATANQUEZ	CESAR	ESTACION SECUNDARIA ANALOGICA	EN FUNCIONAMIENTO	Se tomaron las coordenadas en campo de la estación, se remiten comunicaciones al Instituto Colombiano Geográfico Agustín Codazzi, con el fin de obtener la cédula catastral del bien inmueble respectivo e iniciar trámite de saneamiento predial, con base en la siguiente fuente: Predios IGAC, Subdirección de Catastro, Datos Abiertos.	EN TRAMITE	Gestionar convenio con la Alcaldía
44	MARIANGOLA	CESAR	ESTACION SECUNDARIA ANALOGICA	EN FUNCIONAMIENTO	Se tomaron las coordenadas en campo de la estación, se remiten comunicaciones al Instituto Colombiano Geográfico Agustín Codazzi, con el fin de obtener la cédula catastral del bien inmueble respectivo e iniciar trámite de saneamiento predial, con base en la siguiente fuente: Predios IGAC, Subdirección de Catastro, Datos Abiertos.	EN TRAMITE	Gestionar convenio con la Alcaldía
45	PAJITAS	CESAR	ESTACION SECUNDARIA TDT	EN FUNCIONAMIENTO	El predio donde ubica la estación fue entregado mediante convenio Interadministrativo de Cooperación No. 007-2018 por el Municipio de Pajitas	DEPURADA	En Convenio
46	BADILLO	CESAR	ESTACION SECUNDARIA ANALOGICA	EN FUNCIONAMIENTO	Se tomaron las coordenadas en campo de la estación, se remiten comunicaciones al Instituto Colombiano Geográfico Agustín Codazzi, con el fin de obtener la cédula catastral del bien inmueble respectivo e iniciar trámite de saneamiento predial, con base en la siguiente fuente: Predios IGAC, Subdirección de Catastro, Datos Abiertos.	EN TRAMITE	Gestionar convenio con la Alcaldía
47	BAHASOLANO	CHOCO	ESTACION SECUNDARIA ANALOGICA	EN FUNCIONAMIENTO	Se tomaron las coordenadas en campo de la estación, se remiten comunicaciones al Instituto Colombiano Geográfico Agustín Codazzi, con el fin de obtener la cédula catastral del bien inmueble respectivo e iniciar trámite de saneamiento predial, con base en la siguiente fuente: Predios IGAC, Subdirección de Catastro, Datos Abiertos.	EN TRAMITE	Gestión predial
48	JURADO	CHOCO	ESTACION SECUNDARIA ANALOGICA	A DESMONTAR	Se tomaron las coordenadas en campo de la estación, se remiten comunicaciones al Instituto Colombiano Geográfico Agustín Codazzi, con el fin de obtener la cédula catastral del bien inmueble respectivo e iniciar trámite de saneamiento predial, con base en la siguiente fuente: Predios IGAC, Subdirección de Catastro, Datos Abiertos.	EN TRAMITE	Ordenar desmonte al ACM
49	FUERTESCONDDO	CÓRDOBA	ESTACION SECUNDARIA TDT	EN FUNCIONAMIENTO	El predio donde ubica la estación fue entregado mediante convenio Interadministrativo de Cooperación No. 013-2018 por el Municipio de Puerto Escondido	DEPURADA	En Convenio
50	CRUZ VERDE	CUNDINAMARCA	ESTACION SECUNDARIA TDT	EN FUNCIONAMIENTO	En contrato de Arrendamiento de fecha 8 de junio de 2016 entre el operador de ACM de turno de RTVC y ATC Sites de Colombia	DEPURADA	En arrendamiento
51	GUACHETA	CUNDINAMARCA	ESTACION SECUNDARIA ANALOGICA	EN FUNCIONAMIENTO	Se tomaron las coordenadas en campo de la estación, se remiten comunicaciones al Instituto Colombiano Geográfico Agustín Codazzi, con el fin de obtener la cédula catastral del bien inmueble respectivo e iniciar trámite de saneamiento predial, con base en la siguiente fuente: Predios IGAC, Subdirección de Catastro, Datos Abiertos.	EN TRAMITE	En proceso de firma contrato de arrendamiento
52	GUADUAS	CUNDINAMARCA	ESTACION SECUNDARIA TDT	EN FUNCIONAMIENTO	El predio donde ubica la estación fue entregado mediante convenio Interadministrativo de Cooperación No. 011-2018 por el Municipio de Guaduas	DEPURADA	En convenio
53	PACHO	CUNDINAMARCA	ESTACION SECUNDARIA ANALOGICA	EN FUNCIONAMIENTO	Se tomaron las coordenadas en campo de la estación, se remiten comunicaciones al Instituto Colombiano Geográfico Agustín Codazzi, con el fin de obtener la cédula catastral del bien inmueble respectivo e iniciar trámite de saneamiento predial, con base en la siguiente fuente: Predios IGAC, Subdirección de Catastro, Datos Abiertos.	EN TRAMITE	Gestión predial
54	QUETAME	CUNDINAMARCA	ESTACION SECUNDARIA ANALOGICA	EN FUNCIONAMIENTO	Se tomaron las coordenadas en campo de la estación, se remiten comunicaciones al Instituto Colombiano Geográfico Agustín Codazzi, con el fin de obtener la cédula catastral del bien inmueble respectivo e iniciar trámite de saneamiento predial, con base en la siguiente fuente: Predios IGAC, Subdirección de Catastro, Datos Abiertos.	EN TRAMITE	Gestión predial
55	QUININI	CUNDINAMARCA	ESTACION SECUNDARIA ANALOGICA	EN FUNCIONAMIENTO	La estación de RTVC se encuentra alojada en un predio de Colombia Telecomunicaciones S.A ESP, Según Convenio Especial de Cooperación No. 152-2010	DEPURADA	En convenio
56	SIMIJACA	CUNDINAMARCA	ESTACION SECUNDARIA ANALOGICA	DESMONTADA	Esta estación será desmontada por RTVC (ya no hace parte de las estaciones de la red)	DEPURADA	Hacer baja administrativa
57	VILLAPINZON	CUNDINAMARCA	ESTACION SECUNDARIA ANALOGICA	EN FUNCIONAMIENTO	La estación de RTVC se encuentra alojada en un predio de Colombia Telecomunicaciones S.A ESP, Según Convenio Especial de Cooperación No. 152-2010	DEPURADA	En convenio
58	COLOMBIA	HUILA	ESTACION SECUNDARIA ANALOGICA	EN FUNCIONAMIENTO	Se tomaron las coordenadas en campo de la estación, se remiten comunicaciones al Instituto Colombiano Geográfico Agustín Codazzi, con el fin de obtener la cédula catastral del bien inmueble respectivo e iniciar trámite de saneamiento predial, con base en la siguiente fuente: Predios IGAC, Subdirección de Catastro, Datos Abiertos.	EN TRAMITE	Gestión predial
59	TIMANA	HUILA	ESTACION SECUNDARIA ANALOGICA	EN FUNCIONAMIENTO	Se tomaron las coordenadas en campo de la estación, se remiten comunicaciones al Instituto Colombiano Geográfico Agustín Codazzi, con el fin de obtener la cédula catastral del bien inmueble respectivo e iniciar trámite de saneamiento predial, con base en la siguiente fuente: Predios IGAC, Subdirección de Catastro, Datos Abiertos.	DEPURADA	En arrendamiento
60	CHIMAYO	NARIÑO	ESTACION SECUNDARIA ANALOGICA	DESMONTADA	La estación de RTVC se encuentra alojada en un predio de Colombia Telecomunicaciones S.A ESP, Según Convenio Especial de Cooperación No. 152-2010	DEPURADA	Hacer baja administrativa
61	OCARÁ	NORTE DE SANTANDER	ESTACION SECUNDARIA TDT	EN FUNCIONAMIENTO	Se tomaron las coordenadas en campo de la estación, se remiten comunicaciones al Instituto Colombiano Geográfico Agustín Codazzi, con el fin de obtener la cédula catastral del bien inmueble respectivo e iniciar trámite de saneamiento predial, con base en la siguiente fuente: Predios IGAC, Subdirección de Catastro, Datos Abiertos.	EN TRAMITE	Gestión predial
62	SALAZARDELA PALMAS	NORTE DE SANTANDER	ESTACION SECUNDARIA ANALOGICA	EN FUNCIONAMIENTO	Se tomaron las coordenadas en campo de la estación, se remiten comunicaciones al Instituto Colombiano Geográfico Agustín Codazzi, con el fin de obtener la cédula catastral del bien inmueble respectivo e iniciar trámite de saneamiento predial, con base en la siguiente fuente: Predios IGAC, Subdirección de Catastro, Datos Abiertos.	EN TRAMITE	Gestión predial
63	SARDINATA	NORTE DE SANTANDER	ESTACION SECUNDARIA ANALOGICA	A DESMONTAR	Se tomaron las coordenadas en campo de la estación, se remiten comunicaciones al Instituto Colombiano Geográfico Agustín Codazzi, con el fin de obtener la cédula catastral del bien inmueble respectivo e iniciar trámite de saneamiento predial, con base en la siguiente fuente: Predios IGAC, Subdirección de Catastro, Datos Abiertos.	EN TRAMITE	Ordenar desmonte al ACM
64	MARACABO	PROVIDENCIA	ESTACION SECUNDARIA ANALOGICA	EN FUNCIONAMIENTO	Se tomaron las coordenadas en campo de la estación, se remiten comunicaciones al Instituto Colombiano Geográfico Agustín Codazzi, con el fin de obtener la cédula catastral del bien inmueble respectivo e iniciar trámite de saneamiento predial, con base en la siguiente fuente: Predios IGAC, Subdirección de Catastro, Datos Abiertos.	EN TRAMITE	Gestión Jurídica CAJ
65	BUENAMISTA	PROVIDENCIA	ESTACION SECUNDARIA TDT	EN FUNCIONAMIENTO	Se tomaron las coordenadas en campo de la estación, se remiten comunicaciones al Instituto Colombiano Geográfico Agustín Codazzi, con el fin de obtener la cédula catastral del bien inmueble respectivo e iniciar trámite de saneamiento predial, con base en la siguiente fuente: Predios IGAC, Subdirección de Catastro, Datos Abiertos.	DEPURADA	En convenio
66	CASABAJA	PROVIDENCIA	ESTACION SECUNDARIA ANALOGICA	EN FUNCIONAMIENTO	Estación sinistrada por hurto, se celebró convenio tripartita entre RTVC, Telpijos y Alcaldía de Providencia asignando un nuevo sitio para su instalación.	DEPURADA	Hacer baja administrativa
67	EL NUDO	RISARALDA	ESTACION SECUNDARIA TDT	EN FUNCIONAMIENTO	El predio donde se ubica la estación fue entregado mediante Contrato por Telpijos, No. 243-2014	DEPURADA	En convenio
68	CONTRATACION	SANTANDER	ESTACION SECUNDARIA ANALOGICA	EN FUNCIONAMIENTO	Se tomaron las coordenadas en campo de la estación, se remiten comunicaciones al Instituto Colombiano Geográfico Agustín Codazzi, con el fin de obtener la cédula catastral del bien inmueble respectivo e iniciar trámite de saneamiento predial, con base en la siguiente fuente: Predios IGAC, Subdirección de Catastro, Datos Abiertos.	EN TRAMITE	Gestión predial
69	COROMORO	SANTANDER	ESTACION SECUNDARIA ANALOGICA	EN FUNCIONAMIENTO	Se tomaron las coordenadas en campo de la estación, se remiten comunicaciones al Instituto Colombiano Geográfico Agustín Codazzi, con el fin de obtener la cédula catastral del bien inmueble respectivo e iniciar trámite de saneamiento predial, con base en la siguiente fuente: Predios IGAC, Subdirección de Catastro, Datos Abiertos.	EN TRAMITE	Gestión predial
70	SURATA	SANTANDER	ESTACION SECUNDARIA ANALOGICA	EN FUNCIONAMIENTO	Se tomaron las coordenadas en campo de la estación, se remiten comunicaciones al Instituto Colombiano Geográfico Agustín Codazzi, con el fin de obtener la cédula catastral del bien inmueble respectivo e iniciar trámite de saneamiento predial, con base en la siguiente fuente: Predios IGAC, Subdirección de Catastro, Datos Abiertos.	EN TRAMITE	Gestión predial
71	TOLUMEJO	SUCRE	ESTACION SECUNDARIA TDT	EN FUNCIONAMIENTO	En convenio con Telpicorbe	DEPURADA	Gestionar convenio con la Alcaldía
72	LAHERRERA	TOLIMA	ESTACION SECUNDARIA ANALOGICA	EN FUNCIONAMIENTO	Se tomaron las coordenadas en campo de la estación, se remiten comunicaciones al Instituto Colombiano Geográfico Agustín Codazzi, con el fin de obtener la cédula catastral del bien inmueble respectivo e iniciar trámite de saneamiento predial, con base en la siguiente fuente: Predios IGAC, Subdirección de Catastro, Datos Abiertos.	EN TRAMITE	Gestión predial
73	RIOBLANCO	TOLIMA	ESTACION SECUNDARIA ANALOGICA	DESMONTADA	Se tomaron las coordenadas en campo de la estación, se remiten comunicaciones al Instituto Colombiano Geográfico Agustín Codazzi, con el fin de obtener la cédula catastral del bien inmueble respectivo e iniciar trámite de saneamiento predial, con base en la siguiente fuente: Predios IGAC, Subdirección de Catastro, Datos Abiertos.	EN TRAMITE	Ordenar desmonte al ACM
74	RIOPRADO	TOLIMA	ESTACION SECUNDARIA ANALOGICA	A DESMONTAR	Se tomaron las coordenadas en campo de la estación, se remiten comunicaciones al Instituto Colombiano Geográfico Agustín Codazzi, con el fin de obtener la cédula catastral del bien inmueble respectivo e iniciar trámite de saneamiento predial, con base en la siguiente fuente: Predios IGAC, Subdirección de Catastro, Datos Abiertos.	EN TRAMITE	Hacer baja administrativa
75	VEGALARGA	TOLIMA	ESTACION SECUNDARIA ANALOGICA	DESMONTADA	Se tomaron las coordenadas en campo de la estación, se remiten comunicaciones al Instituto Colombiano Geográfico Agustín Codazzi, con el fin de obtener la cédula catastral del bien inmueble respectivo e iniciar trámite de saneamiento predial, con base en la siguiente fuente: Predios IGAC, Subdirección de Catastro, Datos Abiertos.	EN TRAMITE	Ordenar desmonte al ACM
76	DAGUA	VALLE	ESTACION SECUNDARIA ANALOGICA	EN FUNCIONAMIENTO	La estación de RTVC se encuentra alojada en un predio de Colombia Telecomunicaciones S.A ESP, Según Convenio Especial de Cooperación No. 152-2010	DEPURADA	En convenio
77	TENERIFE	VALLE	ESTACION SECUNDARIA ANALOGICA	DESMONTADA	Se tomaron las coordenadas en campo de la estación, se remiten comunicaciones al Instituto Colombiano Geográfico Agustín Codazzi, con el fin de obtener la cédula catastral del bien inmueble respectivo e iniciar trámite de saneamiento predial, con base en la siguiente fuente: Predios IGAC, Subdirección de Catastro, Datos Abiertos.	EN TRAMITE	Ordenar desmonte al ACM
78	TRES CRUCES	VALLE	ESTACION SECUNDARIA TDT	EN FUNCIONAMIENTO	En contrato de Arrendamiento de fecha 8 de junio de 2016 entre el operador de ACM de turno de RTVC y ATC Sites de Colombia	DEPURADA	En arrendamiento
79	LAMARINA	VALLE	ESTACION SECUNDARIA ANALOGICA	DESMONTADA	Se tomaron las coordenadas en campo de la estación, se remiten comunicaciones al Instituto Colombiano Geográfico Agustín Codazzi, con el fin de obtener la cédula catastral del bien inmueble respectivo e iniciar trámite de saneamiento predial, con base en la siguiente fuente: Predios IGAC, Subdirección de Catastro, Datos Abiertos.	EN TRAMITE	Hacer baja administrativa
80	CASUARITO	MICHADA	ESTACION SECUNDARIA ANALOGICA	EN FUNCIONAMIENTO	Se tomaron las coordenadas en campo de la estación, se remiten comunicaciones al Instituto Colombiano Geográfico Agustín Codazzi, con el fin de obtener la cédula catastral del bien inmueble respectivo e iniciar trámite de saneamiento predial, con base en la siguiente fuente: Predios IGAC, Subdirección de Catastro, Datos Abiertos.	EN TRAMITE	Gestión predial
81	FUERTOCARRERO	MICHADA	ESTACION SECUNDARIA TDT	EN FUNCIONAMIENTO	La estación de RTVC se encuentra alojada en un predio de Colombia Telecomunicaciones S.A ESP, Según Convenio Especial de Cooperación No. 152-2010	DEPURADA	En convenio

NOTA 2. BASES DE MEDICIÓN Y PRESENTACIÓN UTILIZADAS

2.1. Bases de medición

➤ Proceso contable:

En el proceso contable de RTVC se registran los hechos económicos conforme a las políticas contables y de acuerdo con los pronunciamientos de la CGN, el proceso contable de RTVC se desarrolla de la siguiente manera:

➤ Principios de reconocimiento

Reconocimiento: Etapa en la cual RTVC incorpora en el estado de situación financiera o el estado de resultados, un hecho económico teniendo en cuenta la definición de cada elemento de los estados financieros (activos, pasivos, patrimonio, gastos, ingresos y costos).

- RTVC reconocerá un **ACTIVO** en sus estados financieros cuando este represente un recurso controlado, producto de sucesos pasados de los cuales espera obtener beneficios económicos o potenciales de servicios futuros.
- RTVC reconocerá un **PASIVO** cuando sea una obligación presente producto de sucesos pasados para cuya cancelación, una vez vencida, RTVC deberá desprenderse de recursos que incorporan beneficios económicos o un potencial de servicio.
- RTVC reconocerá un **INGRESO** cuando éste represente un incremento en los beneficios económicos o potencial de servicio producidos a lo largo del periodo contable, se presentan en forma de entradas o incrementos de valor de los activos, o bien como salidas o decrementos de los pasivos que dan como resultado aumentos del patrimonio y no están relacionados con el incremento del capital fiscal.
- RTVC reconocerá un **GASTO** cuando éste represente un decremento en los beneficios económicos o potencial de servicio producidos a lo largo del periodo contable, bien en forma de salidas o disminuciones del valor de los activos, o bien por la generación o aumento de los pasivos, que dan como resultado decrementos en el patrimonio y no están asociados con la adquisición o producción de bienes y la prestación de servicios vendidos.
- RTVC reconocerá un **COSTO** cuando éste represente un decremento en los beneficios económicos o potenciales de servicio producidos a lo largo del periodo contable, que están asociados con la prestación de servicios vendidos y que dan como resultado decrementos en el patrimonio.

Medición posterior: Es la etapa en la cual se actualizan los saldos en libros de acuerdo con la política contable de RTVC.

Revelación: etapa en la cual RTVC sintetiza y presenta la información financiera, los resultados de la actividad y la capacidad de presentación o generación de flujos de recursos, en estados financieros. Incluye la presentación de notas explicativas.



➤ Clasificación de activos y pasivos entre corrientes y no corrientes

RTVC presentará sus activos y pasivos clasificados en corrientes y no corrientes, como categorías separadas en su estado de situación financiera.

Un activo o un pasivo son corrientes cuando:

- Se espera que se realice o se pretenda vender o consumir en el ciclo normal de la operación.
- Se mantiene principalmente con el propósito de negociar.
- Se espera que se realice dentro de los doce meses posteriores al período sobre el que se informa.
- Es efectivo o equivalente a menos que se restrinja el intercambio o se use para liquidar un pasivo durante al menos doce meses después del período sobre el que se informa.
- No existe el derecho incondicional de diferir la liquidación del pasivo durante al menos doce meses después del período sobre el que se informa.

Los demás activos y pasivos se clasifican como no corrientes.

➤ Transición al Marco de Regulación Resolución 533 de 2015

En el contexto del proceso de convergencia hacia las Normas Internacionales del Sector Público emitidas por la Federación Internacional de Contadores (IFAC), y de acuerdo a la Resolución 037 de 2017 emitida por la CGN (que derogó la Resolución 743 de 2013), que incorpora al RCP los marcos normativos para, entre otras, las Entidades de Gobierno mediante la Resolución 533 de 2015 y sus modificaciones, RTVC en cumplimiento a los lineamientos establecidos en el Instructivo 002 de 2015 expedido por la CGN, elaboró los saldos iniciales en la fecha de transición a 1º de enero de 2018, con base en el Balance General a 31 de diciembre de 2017, preparado con base en el marco normativo contable precedente.

El Instructivo 002 de 2015 emitido por la CGN establece los criterios de reconocimiento, medición, presentación y revelación de los elementos de los estados financieros para la elaboración de los saldos iniciales en la fecha de transición.

Los primeros estados financieros de RTVC de acuerdo con el marco normativo, fueron preparados al 1 de enero de 2018, con base en los lineamientos establecidos en las políticas y estimaciones contables, definidos por la entidad.

2.2. Moneda funcional y de presentación, redondeo y materialidad

La moneda funcional es el peso colombiano, su moneda de presentación de los estados financieros es Pesos colombianos (COP) redondeado a miles de pesos.

2.3. Tratamiento de la moneda extranjera

RTVC posee una cuenta bancaria en moneda extranjera y su saldo en los estados financieros es reflejado en pesos colombianos y redondeado en miles de pesos en la presentación de los mismos, teniendo en cuenta la tasa representativa del último día del periodo contable.

2.4. Hechos ocurridos después del periodo contable

La administración de RTVC no tiene conocimiento de hechos posteriores que afecten los estados financieros a diciembre 31 de -2020.

NOTA 3. JUICIOS, ESTIMACIONES, RIESGOS Y CORRECCIÓN DE ERRORES CONTABLES

3.1. Juicios

La entidad no tiene juicios significativos sobre los importes reconocidos en los estados financieros de acuerdo con el proceso de aplicación.

3.2. Estimaciones y supuestos

➤ Estimaciones y juicios contables significativos

La preparación de los estados financieros de RTVC requiere estimaciones por parte de la administración de la entidad para cuantificar algunos activos, pasivos, ingresos, costos o gastos. Estas estimaciones se han realizado en función de la información disponible sobre los hechos analizados. Los cambios a estas estimaciones son reconocidos prospectivamente durante el periodo en el cual la estimación es revisada.

- Cuantías menores para reconocimiento de propiedades, planta y equipo

Los bienes muebles con costo inferior a medio (1/2) SMMLV serán reconocidos como gastos del periodo; aquellos cuyo costo no supere dos (2) SMMLV se reconocen como elementos de propiedades, planta y equipo y su depreciación total se reconocerá en el momento de adquisición y no serán objeto de revisión de vida útil y aquellos que superen (2) SMMLV se registrarán como elementos de propiedades, planta y equipo y se les asignará una vida útil de acuerdo con las estimaciones contables que RTVC ha establecido para este efecto.

- Provisiones por litigios

RTVC reconocerá los pasivos contingentes de acuerdo con la valoración que efectuó la oficina asesora jurídica de la entidad, si de acuerdo con esta clasificación da un hecho probable, posible o remoto, RTVC procederá de la siguiente manera:

- Probable se registrará una provisión en el pasivo.
- Posible y remoto se registrará un pasivo contingente.

La entidad utiliza su juicio profesional al evaluar la existencia de indicios de deterioro con base en factores internos y externos de acuerdo con la política que corresponda a cada tipo de activo.

RTVC de acuerdo con la política ha establecido la materialidad para los activos de la siguiente manera:

CLASE DE ACTIVO	MATERIALIDAD
Propiedades Planta y Equipo Muebles	Activos muebles que superen en su costo histórico individual, 35 salarios mínimos mensuales legales vigentes o lo estipulado por la CGN.
Propiedades Planta y Equipo Inmuebles	Para las edificaciones y terrenos que superen en su costo histórico individual, 35 salarios mínimos mensuales vigentes o lo estipulado por la CGN.
Activos Intangibles	Activos intangibles que superen en su costo histórico individual, 35 salarios mínimos mensuales vigentes o lo estipulado por la CGN.

- Deterioro cuentas por cobrar

Para las cuentas por cobrar RTVC realizará estimaciones de deterioro cuando exista evidencia objetiva del incumplimiento de los pagos a cargo del deudor o del desmejoramiento de sus condiciones crediticias por lo menos al final del periodo contable utilizando, como factor de descuento la tasa de interés de mercado aplicada a instrumentos similares, establecidas en el documento de estimaciones contables de la entidad. Para establecer los indicadores de deterioro se tomará como principal indicador el incumplimiento de pagos de las cuentas por cobrar, el cual será definido en el manual de cartera que esté vigente para la entidad.

- Impuesto a las Ganancias

El cálculo de la provisión por impuesto de renta requiere la aplicación adecuada de la normativa fiscal nacional vigente.

El gasto por impuesto a las ganancias está compuesto por el impuesto a la renta por pagar del periodo corriente.

El impuesto a las ganancias es registrado en resultados. Los activos y pasivos por impuestos son presentados de manera separada en los estados de situación financiera.

La entidad determina la provisión a las ganancias con base en el mayor valor entre la utilidad gravable y la renta presuntiva. Por efecto de las disposiciones de la ley tributaria la utilidad fiscal y la utilidad contable difieren conforme a la aplicación de esta, en cuanto a partidas que pueden considerarse gravables, no gravables, deducibles o no deducibles.

3.3. Correcciones contables

La entidad no ha realizado correcciones significativas por errores de periodos anteriores.

3.4. Riesgos asociados a los instrumentos financieros

Los instrumentos financieros que hacen parte de la información de los Estados Financieros de la entidad, que pueden presentar algún riesgo son: la cartera vencida superior a 360 días, sin embargo, ésta se encuentra en proceso jurídico a cargo de la Oficina Asesora Jurídica de la Entidad.

3.5. Aspectos generales contables derivados de la emergencia del COVID

El proceso contable durante el año 2020 y lo que va de la presente vigencia funcionó de manera virtual y la información financiera fue presentada de forma oportuna.

En cuento al impacto financiero la entidad implementó elementos de bioseguridad e invirtió en adquisición de activos para el control y prevención del Covid-19.

NOTA 4. RESUMEN DE POLÍTICAS CONTABLES

➤ Efectivo y Equivalentes al Efectivo

El efectivo comprende los recursos de liquidez inmediata que se registran en caja, cuentas corrientes y cuentas de ahorro. Los equivalentes al efectivo representan inversiones recuperables en un periodo máximo de 6 meses, que son fácilmente convertibles en efectivo, que se mantienen para cumplir con los compromisos de pago a corto plazo más que para propósitos de inversión y que están sujetas a un riesgo poco significativo de cambios en su valor.

➤ Inversiones de administración de liquidez

RTVC reconocerá como inversiones de administración de liquidez, los recursos financieros colocados en instrumentos de deuda o de patrimonio, con el propósito de obtener rendimientos provenientes de fluctuaciones del precio a través de la negociación en el mercado de valores o flujos contractuales del título durante su vigencia. Los instrumentos de deuda son títulos de renta fija que le otorgan a su tenedor la calidad de acreedor frente al emisor del título. Los instrumentos de patrimonio le otorgan al tenedor derechos participativos en los resultados de la entidad emisora.

RTVC clasificará las inversiones de administración de liquidez teniendo en cuenta la intención que tenga sobre la inversión. Estas inversiones se clasificarán al costo amortizado si se tienen con la intención y capacidad de conservar hasta su vencimiento y al costo cuando las inversiones no tienen valor de mercado y corresponden a instrumentos de patrimonio independiente de si se esperan o no negociar y no otorgan control, influencia significativa ni control conjunto o sean instrumentos de deuda que no se mantienen con la intención exclusiva de negociar o de conservar hasta el vencimiento.

En el reconocimiento, las inversiones de administración de liquidez se medirán por el precio de la transacción. Los costos de transacción de las inversiones que se tienen con la intención de negociar se reconocerán en resultados del período y los relacionados con las demás inversiones se tratarán

como mayor valor de la inversión. En la medición posterior RTVC medirá sus inversiones de administración de liquidez dependiendo de su clasificación: las inversiones clasificadas en la categoría de costo amortizado de RTVC se medirán al costo amortizado, el rendimiento efectivo se reconocerá como un mayor valor de la inversión y como ingreso en el resultado del periodo y los rendimientos recibidos reducirán el valor de la inversión, afectando el efectivo o equivalentes al efectivo de acuerdo con la contraprestación recibida y serán objeto de estimaciones de deterioro; las inversiones clasificadas en la categoría del costo se mantendrán al costo y serán objeto de estimación de deterioro.

➤ Cuentas por cobrar:

RTVC, reconocerá como cuentas por cobrar, los derechos adquiridos en desarrollo de sus actividades, de los cuales se espere a futuro la entrada de un flujo financiero fijo o determinable, a través de efectivo, equivalentes al efectivo u otro instrumento. Estas partidas incluyen los derechos originados en transacciones con y sin contraprestación.

Las cuentas por cobrar de RTVC se clasificarán en la categoría del costo independiente de si son con contraprestación o sin contraprestación. En la medición inicial se medirán al costo de la transacción y en la medición posterior se mantendrán por el valor de la transacción y serán objeto de estimaciones de deterioro.

➤ Propiedades, planta y equipo

RTVC reconocerá como propiedades, planta y equipo los activos tangibles empleados por la entidad para el cumplimiento de su objeto misional, la prestación de servicios y propósitos administrativos; los bienes inmuebles o partes de las áreas correspondientes a los mismos, arrendados por un valor inferior al valor de mercado del arrendamiento siempre y cuando no se espera venderlos en el curso de las actividades ordinarias de la entidad y se prevea usarlos durante más de un periodo contable. Los terrenos sobre los que se construyan las propiedades, planta y equipo se reconocerán por separado incluso si hubieran sido adquiridos de forma conjunta.

Las adiciones y mejoras, así como las construcciones efectuadas (Componentes) se reconocen como mayor valor del elemento de propiedades, planta y equipo afectando el cálculo futuro de la depreciación y se deprecian en el término del contrato o en sus renovaciones si éstas están razonablemente pactadas salvo que no se consideren significativas y se reconozcan como gastos del periodo cuando tengan un costo inferior a cuarenta (40) SMMLV. Las reparaciones y el mantenimiento de las propiedades, planta y equipo se reconocerán como gasto en el resultado del periodo.

El costo del activo incluye los desembolsos directamente atribuibles a su ubicación en el lugar y en las condiciones necesarias para que pueda operar de la forma prevista por la administración de la empresa. Para efectos de la capitalización de los costos de financiación, se consideran activos aptos aquellos que requieren de un plazo establecido en el manual de estimaciones para estar en condiciones de uso.

Para la medición posterior, las propiedades, planta y equipo se miden por el costo menos la depreciación acumulada menos el deterioro acumulado. La depreciación iniciará cuando el elemento de propiedades planta y equipo esté disponible para su uso y se determinará sobre el valor del activo o sus componentes menos el valor residual, se distribuirá sistemáticamente a lo largo de su vida útil y cesará cuando sea dado de baja o cuando el valor residual del activo supere su valor en libros.

Se reconocen pérdidas por deterioro de valor si el valor en libros del activo es mayor que su valor recuperable estimado. Los elementos de propiedades, planta y equipo se dan de baja cuando son vendidos o cuando no se espera recibir potencial de servicios o beneficios económicos futuros por su uso continuado. La pérdida o ganancia originada en la baja en cuentas de un elemento de propiedades, planta y equipo se reconoce en el resultado del periodo.

➤ Cuentas por pagar

RTVC reconocerá como cuentas por pagar a las obligaciones adquiridas con terceros, originadas en el desarrollo de sus actividades y de las cuales se espere, a futuro, la salida de un flujo financiero fijo o determinable a través de efectivo, equivalentes al efectivo u otro instrumento.

Las obligaciones pueden ser exigibles legalmente como consecuencia de la ejecución de un contrato o de un mandato contenido en una norma legal; también pueden ser producto de acuerdos formales que, aunque no son exigibles legalmente, crean una expectativa válida de que la entidad está dispuesta a asumir ciertas responsabilidades frente a terceros. RTVC clasificará sus cuentas por pagar en la categoría de costo, en la medición inicial las medirá al valor de la transacción y en la medición posterior se mantendrán por el valor de la transacción.

➤ Beneficios a empleados y plan de activos

Los beneficios a los empleados comprenden todas las retribuciones que RTVC proporciona a sus trabajadores a cambio de sus servicios.

RTVC clasificará los pasivos por beneficios a empleados en la categoría de Beneficios a empleados a corto plazo y corresponden a aquellos otorgados a los empleados que hayan prestado sus servicios durante el periodo contable y cuya obligación de pago venza dentro de los 12 meses siguientes al cierre de dicho periodo. Hacen parte de tales beneficios, los sueldos, auxilio de transporte, horas extras, prestaciones sociales, aportes a la seguridad social, entre otros. El pasivo por beneficios a los empleados a corto plazo se medirá por el valor de la obligación derivada de los beneficios definidos al final del periodo contable.

➤ Ingresos

- Ingresos de transacciones sin contraprestación

Se reconocerán como ingresos de transacciones sin contraprestación, los recursos, monetarios o no monetarios, que reciba RTVC sin que deba entregar a cambio una contraprestación que se aproxime al valor de mercado del recurso que se recibe, es decir, la entidad no entrega nada a cambio del recurso recibido o si lo hace, el valor entregado es menor al valor de mercado del recurso recibido.

También se reconocerán como ingresos de transacciones sin contraprestación aquellos que obtenga la entidad dada la facultad legal que esta tenga para exigir cobros a cambio de bienes, derechos o servicios que no tienen valor de mercado y que son suministrados únicamente por el gobierno.

RTVC reconoce un ingreso sin contraprestación cuando tenga el control sobre el activo, sea probable que fluyan, a la entidad beneficios económicos futuros o potencial de servicio asociados con el activo, cuando el valor del activo pueda ser medido con fiabilidad. Los recursos que reciba RTVC a favor de terceros no se reconocerán como ingresos de transacciones sin contraprestación, sino como pasivos.

Los ingresos por transferencias corresponden a ingresos por transacciones sin contraprestación, recibidos de terceros, por conceptos tales como: recursos que recibe RTVC de otras entidades públicas.

Los ingresos por transferencias pueden estar sometidos a estipulaciones, en relación con la aplicación o el uso de los recursos recibidos. Las estipulaciones comprenden: a) especificaciones caso en el cual la entidad reconocerá un ingreso en el resultado del periodo cuando se den las condiciones de control del recurso o b) restricciones caso en el cual la entidad reconocerá inicialmente un activo sujeto a una condición y también un pasivo, el cual se reducirá en la medida que la entidad cumpla con las condiciones asociadas a su uso o destinación reconociendo un ingreso en el resultado del periodo.

Las transferencias en efectivo se medirán por el valor recibido. Las transferencias no monetarias se medirán por el valor de mercado del activo recibido y en ausencia de este, por el costo de reposición. Si no es factible obtener alguna de las anteriores mediciones, las transferencias no monetarias se medirán por el valor en libros que tenía el activo en la entidad que transfirió el recurso.

- Ingresos de transacciones con contraprestación

RTVC reconocerá como ingresos de transacciones con contraprestación, los que se originan en la prestación de servicios, venta de bienes, o en el uso que terceros hacen de activos, los cuales producen intereses, arrendamientos, entre otros.

Se reconocerán como ingresos por prestación de servicios, los recursos obtenidos por RTVC en la ejecución de un conjunto de tareas acordadas en un contrato. Estos ingresos se caracterizan porque tienen una duración determinada en el tiempo y buscan satisfacer necesidades de los usuarios o cumplir requerimientos contractuales previamente establecidos. El resultado de una transacción podrá estimarse cuando el valor de los ingresos puede medirse con fiabilidad, es probable que la entidad reciba los beneficios económicos o el potencial de servicio, asociados con la transacción, el grado de avance en la prestación del servicio, al final del periodo contable, puede medirse con fiabilidad, los costos en los que se haya incurrido para la prestación del servicio y aquellos necesarios para completarla pueden medirse con fiabilidad.

Cuando el resultado de una transacción, que implique la prestación de servicios, no pueda estimarse de forma fiable, los ingresos correspondientes se reconocerán como tales solo en la cuantía de los costos reconocidos que se consideren recuperables.

Se reconocerán como ingresos derivados del uso de activos de RTVC por parte de terceros, los intereses, los arrendamientos, y los dividendos o participaciones, entre otros. Los ingresos por el uso de activos por parte de terceros se reconocerán siempre que el valor de los ingresos pueda medirse con fiabilidad y sea probable que la entidad reciba los beneficios económicos o el potencial de servicio, asociados con la transacción. Los ingresos por intereses corresponden a la remuneración que terceros pagan por el uso de efectivo y de equivalentes al efectivo de la entidad y su reconocimiento se realizará utilizando la tasa de interés efectiva. Los ingresos por arrendamientos son aquellos que percibe RTVC por el derecho otorgado a terceros para el uso de activos tangibles. Su reconocimiento se realizará de acuerdo con la política de arrendamientos.

Los ingresos se medirán por el valor de mercado de la contraprestación recibida o por recibir, una vez deducidas las rebajas y/o descuentos condicionados y no condicionados.

➤ Provisiones

Se reconocerán como provisiones, los pasivos a cargo de RTVC que estén sujetos a condiciones de incertidumbre en relación con su cuantía y/o vencimiento. Las obligaciones pueden ser probables, posibles o remotas. Una obligación es probable cuando la probabilidad de ocurrencia es más alta que la probabilidad de que no ocurra, lo cual conlleva al reconocimiento de una provisión. Una obligación es posible cuando la probabilidad de ocurrencia es menor que la probabilidad de no ocurrencia, lo cual conlleva a la revelación de un pasivo contingente. Una obligación es remota cuando la probabilidad de ocurrencia del evento es prácticamente nula.

Las provisiones pueden tener origen en obligaciones legales (aquellas derivadas de un contrato, la legislación o de otra causa de tipo legal) o en obligaciones implícitas (aquella que asume la entidad, de manera excepcional, producto de acuerdos formales que, aunque no son exigibles legalmente, crean una expectativa válida de que está dispuesta a asumir ciertas responsabilidades frente a terceros).

Las provisiones se medirán por el valor que refleje la mejor estimación del desembolso que se requeriría para cancelar la obligación presente o para transferirla a un tercero en la fecha de presentación y se revisarán como mínimo al final del periodo contable o cuando se tenga evidencia de que el valor ha cambiado sustancialmente, y se ajustarán afectando el resultado del periodo para reflejar la mejor estimación disponible.

Para el caso de las pretensiones por litigios y demandas, serán actualizadas al menos una vez al año de acuerdo con el factor de ajuste determinado en el proceso.

➤ Deterioro del valor de los activos generadores y no generadores de efectivo

Por lo menos una vez al año, RTVC evaluará si existen indicios de deterioro del valor de sus activos generadores y no generadores de efectivo. Si existe algún indicio, RTVC estimará el valor recuperable del activo para comprobar si efectivamente se encuentra deteriorado; en caso contrario, la entidad no estará obligada a realizar una estimación formal del valor recuperable.

El valor recuperable para los activos generadores de efectivo es el mayor entre el valor de mercado menos los costos de disposición y el valor en uso. El valor recuperable para los activos no generadores de efectivo es el mayor entre el valor de mercado y el costo de reposición.

➤ **LISTADO DE NOTAS QUE NO LE APLICAN A LA ENTIDAD**

- NOTA 8. PRESTAMOS POR COBRAR
- NOTA 9. INVENTARIOS
- NOTA 11. BIENES DE USO PÚBLICO E HISTÓRICOS Y CULTURALES
- NOTA 12. RECURSOS NATURALES NO RENOVABLES
- NOTA 13. PROPIEDADES DE INVERSIÓN
- NOTA 15. ACTIVOS BIOLÓGICOS
- NOTA 17. ARRENDAMIENTOS
- NOTA 18. COSTOS DE FINANCIACIÓN
- NOTA 19. EMISIÓN Y COLOCACIÓN DE TÍTULOS DE DEUDA
- NOTA 20. PRÉSTAMOS POR PAGAR
- NOTA 31. COSTOS DE TRANSFORMACIÓN
- NOTA 32. ACUERDOS DE CONCESIÓN - ENTIDAD CONCEDENTE
- NOTA 33. ADMINISTRACIÓN DE RECURSOS DE SEGURIDAD SOCIAL EN PENSIONES (Fondos de Colpensiones)
- NOTA 36. COMBINACIÓN Y TRASLADO DE OPERACIONES
- NOTA 37. REVELACIONES SOBRE EL ESTADO DE FLUJO DE EFECTIVO

NOTA 5. EFECTIVO Y EQUIVALENTES AL EFECTIVO

El efectivo y equivalente al efectivo comprende los recursos de liquidez inmediata que se registran en caja, cuentas corrientes y cuentas de ahorro en miles de pesos por un valor de \$69.550.329 miles. El cual presenta los siguientes saldos a noviembre 30 de 2021:

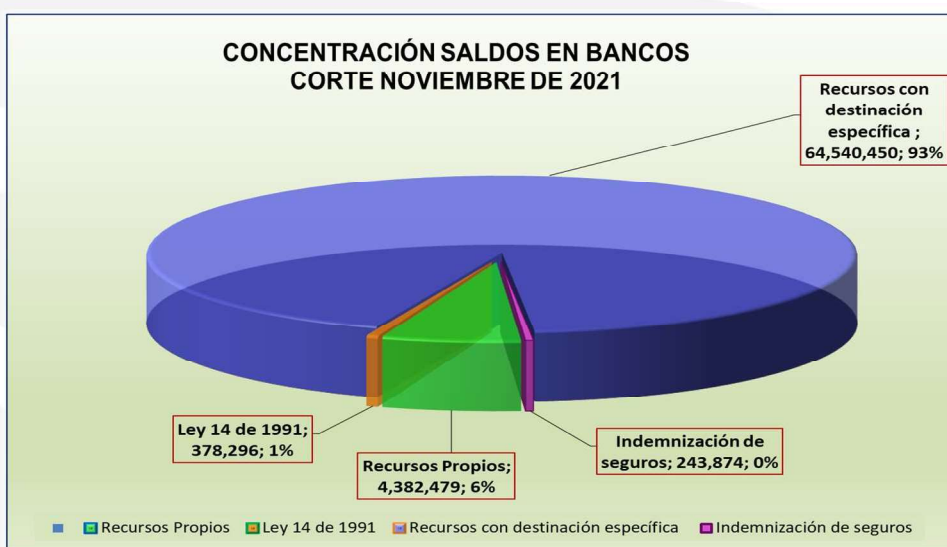
CÓDIGO CONTABLE	NAT	DESCRIPCIÓN CONCEPTO	SALDOS A CORTES DE		VARIACIÓN
			2,021	2,020	VALOR VARIACIÓN
1.1	Db	EFECTIVO Y EQUIVALENTES AL EFECTIVO	69,550,329	86,283,861	-16,733,532
1.1.05	Db	Caja	5,230	5,230	0
1.1.10	Db	Depósitos en instituciones financieras	69,545,099	86,278,631	-16,733,532

5.1. Depósitos en instituciones financieras

Este grupo a noviembre 30 de 2021 refleja un saldo de \$69.545.099 miles distribuido así:

CÓDIGO CONTABLE	NAT	DESCRIPCIÓN CONCEPTO	SALDOS A CORTES DE		VARIACIÓN	RENTABILIDAD	
			2,021	2,020	VALOR VARIACIÓN	RENTABILIDAD CIERRE 2021 (Vr Inter_Recib)	% TASA PROMEDIO
1.1.10	Db	DEPÓSITOS EN INSTITUCIONES FINANCIERAS	69,545,099	86,278,631	-16,733,532	-925,712	1.0
1.1.10.05	Db	Cuenta corriente	0	39,433	-39,433	0	0.0
1.1.10.06	Db	Cuenta de ahorro	69,412,370	85,822,310	-16,409,940	-925,712	1.9
1.1.10.11	Db	Depósitos en el exterior	40,655	416,799	-376,144	0	1.1
1.1.10.90	Db	Otros depósitos en instituciones financieras	92,074	89	91,985	0	1.1
		Fondo de Inversión Cartera Colectiva No 00200347653 FIDUBOGOTA	92,074	89	91,985	0	1.1

Del total de efectivo a noviembre 30 de 2021, la suma de \$4.382.479 miles, corresponde a recursos propios, provenientes de la venta de servicios a través del canal Institucional, canal Señal Colombia, servicios de radio, centro de emisión, alojamiento de espacio en torres y segmento satelital entre otros, se incluye recaudo por concepto de ley 14/91 por valor de \$378.296 miles.



A continuación, se presenta el detalle de saldos contables en cuentas bancarias a noviembre de 2021:

CUENTA	ENTIDAD FINANCIERA	TIPO	NOMBRE DE LA CUENTA	CONCEPTO	SALDO FINAL NOV DE 2021	
LEY 14 DE 1991						
12620848946	BANCOLOMBIA	Ahorros	LEY 14	Recursos para cubrir gastos de señal colombia	78,296	
4602016513	COLPATRIA	Ahorros	LEY 14 - COLPATRIA		300,000	
TOTAL					378,296	
INDEMNIZACION DE SEGUROS						
903260	BOGOTA	Ahorros	INDEMNIZACIONES-RTVC	Recursos para recuperaci3n de bienes siniestrados	236,621	
232835	BOGOTA	Ahorros	INDEMNIZACIONES-ANTV		1,163	
232843	BOGOTA	Ahorros	INDEMNIZACIONES-MINTIC		6,090	
TOTAL					243,874	
RECURSOS PROPIOS						
18821569245	BANCOLOMBIA	Ahorros	RECURSOS PROPIOS - BANCOLOMBIA	Recursos obtenidos de la venta y prestaci3n de servicios por parte de las 1reas de negocio	2,550,946	
287003	BOGOTA	Ahorros	RECURSOS PROPIOS - BOGOT1		60,701	
18823222801	BANCOLOMBIA	Corriente	RECURSOS PROPIOS - BANCOLOMBIA		0	
5707647	ITAU	Ahorros	RECURSOS PROPIOS - ITAU		486,791	
473000098938	DA VIVIENDA	Ahorros	RECURSOS PROPIOS - DA VIVIENDA		51,793	
4602016513	COLPATRIA	Ahorros	COLPATRIA		1,099,519	
200347653	FIDUBOBOGOTA	Ahorros	FIDUBOBOGOTA		92,074	
90878	BOGOTA	Corriente	RECURSOS PROPIOS MIAMI EU - CTA CTE REMUNERADA		40,655	
TOTAL					4,382,480	
PROYECTOS DE INVERSI3N FUTIC						
268840428	OCCIDENTE	Ahorros	Resol. 069/21 Patrimonio Hist3rico y Desarrollo Audiencia 2021	Proyectos FUTIC	81,734	
4602450810	COLPATRIA	Ahorros	Resol. 119/2021 Atl1ntico para el Mundo		1,952	
69000000894	BANCOLOMBIA	Ahorros	Resol 006-2021 Funcionamiento y Operaci3n FUTIC		46,976,582	
536722	BOGOTA	Ahorros	Resol. 069/2021 Talleres C. Pais ; Contenidos Educ y S.Informativos,1 y		2,277,168	
5793661	ITAU	Ahorros	Resol. 069/2021 Despliegue - Mejoramiento de la red TDT 2021		10,118,993	
5794073	ITAU	Ahorros	Resol. 070/2021 Expansi3n, descentralizac y Cobertura Radio 2021		3,538,349	
268840691	OCCIDENTE	Ahorros	Res. 00879/21-Constituci3n 1991, 30 a1os en el Futuro y Conmemoraci3n		199,174	
536714	BOGOTA	Ahorros	Resol. 069/2021 Confinanciaci3n Canal Institucional		616,573	
268840725	OCCIDENTE	Ahorros	CONVENIO 841/2021-Comunidades 1tnicas		22	
637819	BOGOTA	Ahorros	Resl 1461/21 "FESTIVAL DE IBAQUE 2021 "		0	
268840733	OCCIDENTE	Ahorros	Resl 1461/21 " CORONEL EN SU LABERINTO "		729,903	
TOTAL					64,540,450	
TOTAL EFECTIVO					69,545,099	

5.4. Saldos en moneda extranjera

C3DIGO CONTABL E	NAT	DESCRIPCI3N CONCEPTO	SALDO 2021			SALDO 2020			VARIACI3N EN PESOS (COP)
			VALOR EN MONEDA ORIGEN	VALOR TASA DE CAMBIO SEPT 30/21	VALOR EN PESOS (COP)	VALOR EN MONEDA ORIGEN	VALOR TASA DE CAMBIO SEPT 30/20	VALOR EN PESOS (COP)	
	Db	TOTAL	10.136	4,010.98	40,655	115.411	3,611.44	416,799	-376,144
1.1.10	Db	Dep3sitos en instituciones financieras	10.136	4,010.98	40,655	115.411	3,611.44	416,799	-376,144
1.1.10.11	Db	Dep3sitos en el exterior	10.136	4,010.98	40,655	115.411	3,611.44	416,799	-376,144
	Db	D3lar Estadounidense	10.136	4,010.98	40,655	115.411	3,611.44	416,799	-376,144

La entidad posee una cuenta en d3lares en la ciudad de Miami Florida en el banco de Bogot1, identificada como cuenta corriente remunerada No. 90878 - Recursos Propios Miami EU, con la cual se realizan pagos al exterior con recursos propios, como capacidad satelital y/o adquisici3n de licencias entre otros.

NOTA 6. INVERSIONES E INSTRUMENTOS DERIVADOS

Composici3n

Este grupo refleja a noviembre 30 de 2021 un saldo de \$6.456.009 miles distribuido as1:



CÓDIGO CONTABLE	NAT	DESCRIPCIÓN CONCEPTO	SALDOS A CORTE DE VIGENCIA						VARIACIÓN
			SALDO CTE 2021	SALDO NO CTE 2021	SALDO FINAL 2021	SALDO CTE 2020	SALDO NO CTE 2020	SALDO FINAL 2020	VALOR VARIACIÓN
1.2	Db	INVERSIONES E INSTRUMENTOS DERIVADOS	5,531,432	924,577	6,456,009	0	949,185	949,185	5,506,824
	Db	INVERSIONES DE ADMINISTRACIÓN DE LIQUIDEZ	5,531,432	924,577	6,456,009	0	949,185	949,185	5,506,824
1.2.23	Db	Inversiones de administración de liquidez a costo amortizado	5,531,432	0	5,531,432	0	0	0	5,531,432
1.2.24	Db	Inversiones de administración de liquidez al costo	0.00	924,577	924,577	0	949,185	949,185	-24,608

RTVC reconoce las inversiones de las acciones ordinarias al costo, porque estas no cotizan en bolsa y la intención de RTVC no es negociarlas. Las inversiones como certificados de depósito a término (CDT) se reconocen al costo amortizado, debido a que son inversiones que RTVC mantiene hasta su vencimiento,

6.1. Inversiones de administración de liquidez

Esta cuenta a noviembre 30 de 2021 se compone de los siguientes conceptos:

CÓDIGO CONTABLE	NAT	DESCRIPCIÓN CONCEPTO	VALOR EN LIBROS - 2021			DETERIORO ACUMULADO				
			SALDO CORRIENTE	SALDO NO CORRIENTE	SALDO FINAL	SALDO INICIAL	(+) DETERIORO APLICADO EN LA VIGENCIA	(-) REVERSIÓN DE DETERIORO EN LA VIGENCIA	SALDO FINAL	% DETER.
	Db	INVERSIONES DE ADMINISTRACIÓN DE LIQUIDEZ	5,531,432	924,577	6,456,009	0	0	0	0	0
1.2.23	Db	Inversiones de administración de liquidez a costo amortizado	5,531,432	0	5,531,432	0	0	0	0	0
1.2.23.02	Db	Certificados de depósito a término (cdt)	5,531,432	0	5,531,432	0			0	0
1.2.24	Db	Inversiones de administración de liquidez al costo	0	924,577	924,577	0	0	0	0	0
1.2.24.13	Db	Acciones ordinarias	0	924,577	924,577	0	0	0	0	0

Las inversiones de administración de liquidez a costo amortizado están representadas en \$5.531.432 miles y corresponden a la constitución de 2 CDTs con el Banco Itaú, así:

BANCO ITAU CORPABANCA S.A-DECEBAL							
BANCO ITAU	TASA FIJA NOMINAL	FECHA CONSTITUCION	FECHA VENCIMIENTO	VALOR CDT	Rendimientos proyectados (Sept 3/21 a marz 3 de /22)	RTE FTE	NUEVO VALOR DEL CDT PARA REDENCION
1° CDT \$3.500.000.000 a 90 días	2.3363	3/09/2021	3/12/2021	3,500,000	23,228	929	3,522,299
2° CDT \$2.000.000.000 a 180 días	2.0541	3/09/2021	3/03/2022	2,000,000	17,837	713	2,017,124
VALOR A REGISTRAR POR RENDIMIENTOS MENSUALES				5,500,000	41,065	1,642	5,539,423

Las inversiones de administración de liquidez al costo corresponden a las acciones ordinarias registradas al costo en Servicios Postales Nacionales y en Colombia Telecomunicaciones por el valor de \$924.577 miles.

Esas inversiones disminuyeron en \$24.608 miles, debido a que el valor nominal de la acción en Servicios Postales Nacionales 4-72 disminuyó de acuerdo con lo establecido en la reforma de estatutos aprobada por la Asamblea extraordinaria de Accionistas en el cual se aumentó el capital autorizado y se disminuyó el capital suscrito y pagado, quedando el valor nominal de cada acción en \$924.566.977.80, valor que está certificado en el nuevo título emitido por dicha entidad a RTVC con el número 046 en febrero 24 de 2021, por tal razón se opta por registrar como una pérdida en lugar de deterioro, dado que la variación del valor razonable obedece a la disminución del valor nominal por decisión de la Asamblea de Accionistas.

De acuerdo con lo anterior este grupo quedó compuesto según el siguiente detalle:



SECTOR DE LAS INVERSIONES	NOMBRE	No. CUOTAS	VALOR NOMINAL (en pesos \$)	VALOR APORTES (en miles de \$)
EMPRESAS INDUSTRIALES Y CO.MERCIALES DEL ESTADO	SERVICIOS POSTALES NACIONALES SA	1	924,566,978	924,567
EMPRESAS PRIVADAS	COLOMBIA DE TELECOMUNICACIONES SA	10,000	1	10
TOTALES		10,001	924,566,979	924,577

NOTA 7. CUENTAS POR COBRAR

Composición

Las cuentas por cobrar se miden de acuerdo con lo establecido en las políticas contables de RTVC al costo de transacción y se realiza cálculo de deterioro una vez al año. Este grupo refleja un saldo a noviembre 30 de 2021 por valor de \$5.502.557 miles, así:

CÓDIGO CONTABLE	NAT	DESCRIPCIÓN CONCEPTO	SALDOS A CORTE DE VIGENCIA						VALOR VARIACIÓN
			SALDO CTE 2021	SALDO NO CTE 2021	SALDO FINAL 2021	SALDO CTE 2020	SALDO NO CTE 2020	SALDO FINAL 2020	
1.3	Db	CUENTAS POR COBRAR	4,683,470	819,087	5,502,557	15,959,792	1,063,716	17,023,508	-11,520,951
1.3.17	Db	Prestación de servicios	4,286,346	0	4,286,346	3,772,361	0	3,772,361	513,985
1.3.37	Db	Transferencias por cobrar	329,000	211,862	540,862	12,000,000	211,862	12,211,862	-11,671,000
1.3.84	Db	Otras cuentas por cobrar	68,124	401,283	469,407	187,431	401,283	588,714	-119,307
1.3.85	Db	Cuentas por cobrar de difícil recaudo	0	10,527,917	10,527,917	0	10,831,287	10,831,287	-303,370
1.3.86	Db	Deterioro acumulado de cuentas por cobrar (cr)	-0	-10,321,975	-10,321,975		-10,380,716	-10,380,716	58,741
1.3.86.02	Db	Deterioro: Prestación de servicios	-0	-10,321,975	-10,321,975	0	-10,380,716	-10,380,716	58,741

Las cuentas por cobrar deudas de difícil recaudo están constituidas por un valor de \$10.527.917 miles; así mismo, se registra el deterioro de las cuentas por cobrar, por valor de \$10.321.975 miles.

RTVC cuenta con reglamento interno de cartera, Resolución 267 de 2017, el cual aplica para el cobro persuasivo, cobro jurídico y cobro coactivo.

7.7. Prestación de servicios

Esta cuenta refleja un saldo noviembre 30 de 2021 de \$4.286.346 miles, correspondiente a cuentas por cobrar a clientes por prestación de servicios:

CODIGO CONTABLE	DESCRIPCIÓN CONCEPTO	CORTE VIGENCIA 2021			DETERIORO ACUMULADO 2021				
		SALDO CORRIENTE	SALDO NO CORRIENTE	SALDO FINAL	SALDO INICIAL	(+) DETERIORO APLICADO EN LA VIGENCIA	(-) REVERSIÓN DE DETERIORO	SALDO FINAL	%
1.3.17	PRESTACIÓN DE SERVICIOS	4,286,346	0	4,286,346	0.0	0.0	0.0	0.0	0.0
1.3.17.10	Servicios de comunicaciones	4,286,346	0	4,286,346	0.0	0.0	0.0	0.0	0.0

Esta cuenta se detalla a continuación por unidad de negocio y de forma comparativa con respecto al año anterior:

CONCEPTO	NOV.2021	NOV.2020	VALOR VARIACION EN MILES DE \$	Variación %
PRESTACIÓN DE SERVICIOS	4,286,346	3,772,361	513,985	13.63%
SERVICIOS DE COMUNICACIONES	4,286,346	3,772,361	513,985	13.63%
Servicios Tv Centro Emision	1,825	2,253	-428	-18.98%
Servicios De Radio	33,534	92,721	-59,187	-63.83%
Servicios De Torres De Transmision	79,821	99,210	-19,389	-19.54%
Servicios Tv Señal Colombia	15,094	223,824	-208,730	-93.26%
Servicios Tv Señal Institucional	2,387,286	2,639,116	-251,830	-9.54%
Segmento Satelital	2,277	35,771	-33,494	-93.63%
Señal Memoria	69	8	61	718.69%
Rtvc Play	3,780	0	3,780	100.00%
Central de medios	1,762,660	679,458	1,083,202	159.42%

7.16. Transferencias por Cobrar

Esta cuenta refleja un saldo a noviembre 30 de 2021 de \$540.862 miles, correspondiente a transferencias por cobrar:

CÓDIGO CONTABLE	DESCRIPCIÓN CONCEPTO	CORTE VIGENCIA 2021		
		SALDO CORRIENTE	SALDO NO CORRIENTE	SALDO FINAL
1.3.37	TRANSFERENCIAS POR COBRAR	329,000	211,862	540,862
1.3.37.12	Otras transferencias	329,000	211,862	540,862
	Transferencias Operacion Antv	329,000	211,862	540,862

La partida que refleja no corriente se encuentra en trámite procesal, la transferencia de operación, correspondiente a la Resolución No. 1413 de 2014 de la ANTV para la “transmisión jornadas electorales” por un valor de \$211.862 miles. RTVC presentó el recurso de reposición contra la Resolución No. 0173 del 18 de abril de 2015 donde se negaba el pago de la Resolución No. 1413 de 2014, radicado ante la ANTV No. 201500022376 del 3 de septiembre de 2015, en respuesta al recurso la ANTV profiere la Resolución No. 1182 de 21 de diciembre de 2015 donde ratifica su decisión de no pago de esta transferencia. Se presentó demanda de nulidad y restablecimiento del derecho por parte de RTVC ante el Tribunal Administrativo de Cundinamarca, que fue admitida el 18 de mayo de 2017. El proceso se encuentra desde el 16 de julio de 2018 en el despacho para proferir sentencia; el 5 de septiembre de 2019, se allegó al despacho la designación del agente liquidador de la ANTV, y el 7 de octubre siguiente, el Ministerio de Tecnologías de la Información y Comunicaciones – MINTIC confirió poder en calidad de sucesor procesal. El 22 de julio, el 19 de noviembre de 2020, el 20 de enero, el 16 de febrero y el 05 de abril de 2021, la apoderada de RTVC ha radicado solicitudes de impulso procesal, teniendo en cuenta que el proceso se encuentra al despacho para sentencia.

Así mismo se registró como saldo corriente trasferencias por cobrar a FUTIC por valor de \$329.000 miles correspondiente a la Resolución 1822 de 2021 Ruta del Magdalena.

7.17. Otras cuentas por Cobrar

Esta cuenta refleja a noviembre 30 de 2021 un saldo de \$68.124 miles correspondientes al siguiente detalle:

CÓDIGO CONTAB	DESCRIPCIÓN CONCEPTO	CORTE VIGENCIA 2021		
		SALDO CORRIENTE	SALDO NO CORRIENTE	SALDO FINAL
1.3.84	OTRAS CUENTAS POR COBRAR	68,124	401,283	469,407
1.3.84.90	Otras cuentas por cobrar:	68,124	401,283	469,407
	Recup De Costos Y Gastos	29,322	0	29,322
	Incapacidades Por Cobrar	175	0	175
	Otros Deudores	38,627	401,283	439,910

La cuenta más representativa es Otros deudores registrados como corriente, por un valor de \$68.124 miles, corresponden a recuperación de costos Teveandina por valor de \$29.042 miles entre otros.

En la subcuenta Otras cuentas por cobrar registrados como no corriente por valor de \$401.614 miles, se registró \$61.282 miles por cobrar al consorcio Consultel-Redcom, interventor de la AOM de la Red (Colombia Telecomunicación), por un pago no realizado a parques naturales oportunamente generando intereses por este valor, el cual debió sufragar el operador de la red en su oportunidad y cuya vigilancia no llevó a cabo el contratista interventor, lo cual estaba dentro de sus obligaciones; Así mismo, en este rubro se registró una cuenta por cobrar en Junio de 2018 a nombre de La Mar Media Lab SAS por valor de \$340.000 miles, por corresponder a la no ejecución del contrato de coproducción No 1423/16, el cual tenía como objeto: Aunar esfuerzos para la realización de la serie "ANA PIRATA". A dicha entidad se le instauró proceso judicial por incumplimiento de este el cual se encuentra en primera instancia; dichos recursos fueron devueltos a la ANTV en junio de 2018 por corresponder a recursos transferidos de la resolución 002/16 y no ejecutados, es procedente indicar que, a la fecha, el proceso se encuentra a la espera de celebración de la audiencia inicial programada para el 06 de octubre de 2021.

7.18. Cuentas por cobrar de difícil recaudo

Esta cuenta refleja un saldo a noviembre 30 de 2021 de \$10.527.917 miles correspondientes al siguiente detalle:

CODIGO CONTAB E	DESCRIPCIÓN CONCEPTO	CORTE VIGENCIA 2021			DETERIORO ACUMULADO 2021				
		SALDO CORRIENTE	SALDO NO CORRIENTE	SALDO FINAL	SALDO INICIAL	(+) DETERIORO APLICADO EN LA VIGENCIA	(-) REVERSIÓN DE DETERIORO EN LA VIGENCIA	SALDO FINAL	%
1.3.85	CUENTAS POR COBRAR DE DIFÍCIL RECAUDO	0	10,527,917	10,527,917	(10,321,975)	0	0	(10,321,975)	(98.0)
1.3.85.02	Prestación de servicios	0.0	10,527,917	10,527,917	(10,321,975)	0	0	(10,321,975)	(98.0)

La cartera que se encuentra en cobro jurídico o coactivo presenta un saldo de \$10.527.917 miles, siendo la mayor, el valor correspondiente a aportes de acuerdo con el artículo 21 de la Ley 14/91 cobrado a Colombia Telecomunicaciones por valor de \$10.302.202 miles representando el 98% del total de la cartera de difícil recaudo, dicho rubro está deteriorado al 100%, y en este momento se encuentra en cobro coactivo.

Es de anotar que una vez surtidas las etapas procesales en los tres (3) procesos de cobro coactivo de Colombia Telecomunicaciones, el ejecutado promovió en contra de las resoluciones por las cuales se liquidaron - las vigencias objeto de cobro, las cuales fungen como título base de las acciones iniciadas por RTVC, el medio de control de Nulidad y Restablecimiento del Derecho antes mencionado quedando así, suspendidos los procesos coactivos conforme el numeral 4 del artículo 829 del Estatuto Tributario y hasta tanto no sea resuelto de fondo el asunto litigioso ya reseñado. El Tribunal Administrativo de Cundinamarca en sentencia de primera instancia dictada el 24 de noviembre de 2016 declaró probada una excepción propuesta por RTVC y ordenó la nulidad parcial de la Resolución 357 de 2010 a través de la cual se liquidó la vigencia correspondiente al año 2006 y ordenó su reliquidación.

La sentencia de primera instancia proferida por el Tribunal Administrativo de Cundinamarca fue objeto de recurso de apelación ante el Honorable Consejo de Estado y ésta, se encuentra al Despacho para resolver de fondo desde el 02 de octubre de 2017.

A continuación, se detalla el estado de los procesos de acuerdo con el informe suministrado por la Oficina Asesora Jurídica de RTVC:

1. Colombia Telecomunicaciones S.A.: Facturas No. 282, 283, 284. Los procesos de cobro coactivo de RTVC se encuentran suspendidos hasta tanto sea resuelto de fondo el proceso de Nulidad y Restablecimiento del Derecho 25000232400020110027303, interpuesto por Colombia Telecomunicaciones S.A. el cual se encuentra al Despacho desde el 02/10/2017, para sentencia de segunda instancia en el Consejo de Estado. El 02/02/2021 Se radicó solicitud de impulso procesal y se adjuntó precedente judicial. El 23/02/2021 El Consejo de Estado dio respuesta a la solicitud de impulso procesal indicando que "...las autoridades judiciales deberán proferir decisiones en el mismo orden en que hayan ingresado los expedientes al Despacho, sin que dicho orden pueda alterarse...En la actualidad en el Despacho se están proyectando las sentencias de los procesos que ingresaron para tal fin el primer trimestre del año 2016."

2. Unidad Administrativa Especial de Aeronáutica Civil: Factura No. 3078. Se inició proceso ejecutivo el 26/08/2016 con radicado 11001334306020160052800 (extemporánea) El 01/11/2016 Se rechazó la demanda por caducidad. Proceso terminado. NO EXISTE PROCESO A LA FECHA. Se interpuso proceso ordinario con radicado 11001334306420170010800 (declarativo); El 25/08/2017 Se negó mandamiento de pago, decisión contra la que se interpuso recurso de apelación señalando que no era un proceso ejecutivo sino un declarativo ordinario. El 01/08/2018 Tribunal Administrativo en segunda instancia, profiere sentencia señalando que operó cosa juzgada, conforme al fallo que declaró la caducidad del proceso ejecutivo. PROCESO TERMINADO.

3. Instituto Nacional de Vigilancia de Medicamentos: Factura No. 17390. Acción Contractual 11001334305920210008700; El 16/03/2021 Se radicó la demanda, correspondiéndole el conocimiento al Juzgado 39 Administrativo de Bogotá. el 28/06/2021 Auto inadmite demanda y el 12/07/2021 se remitió subsanación a la demanda; 12/10/2021: Al despacho.

4. Meiding G Y Asociados: Factura No. 11864. Proceso ejecutivo 11001333603620190001700; El 24/11/2020 Se decretó el embargo y retención de los dineros que la sociedad ejecutada tenga en las cuentas de los bancos; Se está a la espera de los oficios. 01/06/2021: Despacho remitió oficios de embargo; 04/06/2021: Se remitieron oficios a todas las entidades financieras, 18/06/2021: Se remitió al despacho constancia de trámite de oficios y solicitud de información 24/06/2021: Al despacho.

5. Federación de Fútbol de Salón: Facturas No. 16024, 16057, 16056, 16115, 16127, 16234, 17237. Proceso monitorio 11001418900372020064400; El 27/10/2020 Auto libra mandamiento ejecutivo y decreta medidas; 19/04/2021: Se radicó, vía correo electrónico oficios de embargo a todas las entidades bancarias. 11/08/2021: Se notificó al demandado.

6. Asociación Colombiana de Periodistas Deportivos: Facturas No. 8355, 8919. 15/05/2018: Se interpuso proceso ejecutivo bajo el radicado 11001334306420180016800. El 31/05/2019 Auto que niega mandamiento de pago, El 07/06/2019 Se interpuso recurso de apelación en contra de la decisión, el 09/10/2019 El Tribunal confirmó la decisión. Apoderada: Andrea Rodríguez (Proceso terminado por PRESCRIPCIÓN -no se pueden volver a iniciar).

Facturas 16823, 16917. Proceso ejecutivo 11001334306420200019500; El 03/12/2020 Radicación de la demanda ejecutiva ante los juzgados administrativos, El 26/01/2021 Al despacho, El 21/05/2021 Auto remite por competencia a los Juzgados Civiles del Circuito de Bogotá. 04/06/2021: Al despacho por reparto en el Juzgado 25 Civil Circuito de Bogotá. 25/08/2021: Auto rechaza por competencia en razón a la cuantía, ordena remisión a reparto de Juzgados de Pequeñas Causas y Competencia Múltiple de Bogotá. 28/09/2021: Se remite vía correo electrónico a la oficina judicial.

Factura: 17206: Proceso ejecutivo 11001334305820200025300; El 12/11/2020 Radicación de la demanda ejecutiva ante los juzgados administrativos; El 19/04/2021 Auto niega mandamiento ejecutivo por no contar con la orden de prestación de servicios. Proceso Terminado (por falta de documental) – se vuelve a iniciar. Proceso ejecutivo: 11001334306520210010200; En 28/04/2021 Radicación de la demanda ejecutiva ante los juzgados administrativos (con la orden de servicios obtenida posterior). 12/07/2021: Al despacho. 28/07/2021: Auto requiere previo al estudio de la demanda. 10/08/2021: Respuesta requerimiento previo.

7. Corporación Internacional de Cine de Cartagena: Factura No. 46. Actualmente se está realizando la búsqueda de la información base para la acción jurídica. Sin información suficiente; El 05/10/2020: De parte de contabilidad se recibió información; El 07/10/2020 Se solicitó información a Señal Colombia, reiterada el 23/10/2020, el 05/11/2020 y el 19/11/2020; El 19/11/2020 Allegaron información de parte de Señal Colombia; El 20/11/2020: Se contestó correo indicando que la información suministrada no es suficiente para demostrar la obligación; El 15/12/2020 Se solicitó opinión legal al asesor procesal; El 24/12/2020 El asesor legal, indicó que no existe prueba de que la obligación esté a cargo de la Corporación Internacional de Cine de Cartagena, y quien tendría la obligación sería la extinta ANTV. Así mismo, indicó que existe confusión en el monto cobrado, toda vez que RTVC ganó dos premios que tenían “incentivo monetario”, como lo son al “mejor documental para televisión: Llinás, el cerebro y el universo” y “Mejor producción audiovisual de animación: Crónicas elefantiles”, y el galardón de cada uno era de diez millones de pesos, entonces ¿por qué razón la factura electrónica FE46 del 12 de junio de 2019 hace referencia a dos conceptos denominados, “ingr de terceros derechos de emisión” por \$22.393.000 e “ingresos señal colombia sin IVA” por \$7.607.000. Concluyó que no se considera viable iniciar un proceso ante la jurisdicción para asegurar el cobro de la Factura FE46. El 08/01/2021 Se dirigió a Fiduagraria como vocera del PAR-ANTV una petición de pago vinculada con estos hechos; El 29/01/2021 Fiduagraria respondió que en sus archivos no existe ningún pasivo a nombre de Señal Colombia y que el Convenio Interadministrativo Celebrado entre la ANTV y FICCI, se encuentra en poder del MinTic; El 02/02/2021 Se radicó en MinTic solicitud de la copia del Convenio; 16/06/2021; MinTic remitió respuesta con la copia de un Convenio que no corresponde al solicitado. El 22/06/2021 Se remitió

nuevamente petición al MinTic, solicitando que se aporte el convenio correcto. 08/09/2021: MinTic remitió Convenio, pero del mismo no se infiere la obligación.

8. Cámara de Representantes: Factura No. 10108 Proceso acción contractual 11001333603520130054900; El 25/09/2020 Se profirió auto que niega la nulidad formulada por el apoderado de la parte accionada; El 03/11/2020 Auto Niega concesión recurso apelación contra auto de 25 de septiembre 2020, por medio del cual se declaró no probada nulidad; El 26/03/2021 El Juzgado entregó copias auténticas de la sentencia, junto con la constancia de ejecutoria; El 06/04/2021 Se radica solicitud de pago en la Cámara de Representantes; El 27/05/2021 Se remitió a la Cámara de Representantes documento con la liquidación de los intereses practicada por contabilidad. El 09/07/2021 Cámara de Representantes notificó resolución que ordena el pago. 12/08/2021: Contabilidad reportó pago recibido. 31/08/2021: Se remitió al juzgado paz y salvo emitido por contabilidad.

9. Instituto Nacional de Salud. Factura No. 9596. Proceso ejecutivo 11001333603120170032700; El 29/09/2020 Se llevó a cabo audiencia especial, en la que se ordenó seguir adelante la ejecución; El 17/11/2020 INS radicó propuesta de conciliación para el pago de la sentencia; El 25/11/2020 En comité de conciliación de RTVC se decidió aceptar la propuesta de pago del INS, sujeta a la aprobación del juez de conocimiento, en caso de no ser aprobada el pago recibido será tomado como un abono; El 10/12/2020 Se solicitó audiencia de conciliación ante el juez de conocimiento; El 24/12/2020 Se recibió pago por parte del INS por valor de \$82.546.15; El 12/01/2021 Ante el incumplimiento en la fecha de pago, se informó al juzgado el abono y se desistió de la solicitud de conciliación; El 25/01/2021 Se realizó reunión entre funcionarios y abogados del Instituto Nacional de Salud – INS y RTVC. Se recibió propuesta de propuesta de arreglo por parte de dicha entidad, consistente en reconocer y cancelar la suma de \$170.095 a RTVC, por concepto del valor de los intereses causados entre el 15 y el 23 de diciembre de 2020, conforme liquidación informada por RTVC; El 26/01/2021 En Comité de Conciliación se resolvió aceptar la propuesta realizada por el INS y continua la salvedad de que dicho acuerdo se encuentra sujeto a la aprobación del juez de conocimiento y que, en el evento de improbarse el acuerdo por parte del Juzgado, este no podrá ser tomado como una extinción de la obligación y el pago realizado se entenderá como un abono al valor de la obligación que resulte de la aprobación del crédito y se continuará la ejecución de la sentencia. El 29/01/2021 Se radicó solicitud al juzgado de realizar audiencia de conciliación para obtener su pronunciamiento; El 25/02/2021 Auto no accediendo a audiencia pública; El 03/03/2021 El apoderado del INS interpone recurso de reposición; El 09/03/2021 Contabilidad de RTVC reporta el recibo de dos consignaciones: i) 171.000 y ii) 170.095, las cuales se informaron al juzgado; El 15/03/2021 La apoderada de RTVC descorre el traslado del recurso de reposición interpuesto por el INS; El 16/03/2021 Al despacho. 22/06/2021: Auto no repone. Remite a la Oficina de Apoyo – Liquidaciones.

10. Asociación Nacional de Municipios de la Amazonía y de la Orinoquia: Facturas No. 11333, 11473, 11921, 12043, 12248. Proceso ejecutivo 11001333603820180034500; El 26/10/2020 Auto que resuelve excepciones; El 03/12/2020 Al despacho; El 05/04/2021 Auto fija fecha para audiencia inicial para el 13/04/2021; El 13/04/2021 Se llevó a cabo audiencia inicial, en la que se surtió la etapa de conciliación, interrogatorio de partes y fijación del litigio; El 12/05/2021 Se llevó a cabo Audiencia de Instrucción y Juzgamiento, se escucharon los alegatos de conclusión de las partes; El 20/05/2021 Fallo de primera instancia a favor de RTVC. 08/06/2021: Fallo ejecutoriado. 12/07/2021: Remisión de la liquidación de los intereses. 12/08/2021: Al despacho.

11. Ingeniería Cables y Media S.A.S. Facturas No. 15661, 15825, 15909, 15993, 16083, 16187, 16303, 16463, 16507. Proceso ejecutivo 54001333300620180021600; El 12/03/2020 se realizó diligencia de notificación personal al demandad; El 04/09/2020 Se envió solicitud de impulso procesal; El 23/10/2020 Se reiteró solicitud de impulso procesal; El 12/01/2021: Se reiteró solicitud de impulso procesal; El 16/02/2021 Se reiteró solicitud de impulso procesal; El 24/03/2021 Se reiteró solicitud de impulso procesal; El 29/04/2021 Se reiteró solicitud de impulso procesal, 01/06/2021: Se reiteró solicitud de impulso procesal, 15/06/2021: Se realizó solicitud de acompañamiento preventivo a la Procuraduría – Regional Norte de Santander. 29/07/2021: Al despacho, 04/08/2021: Auto que ordena seguir adelante la ejecución y auto que decreta medidas cautelares.15/09/2021: Se radicó memorial solicitando elaboración de oficios.

12. Letkom S.A.S. Facturas No. 598, 643 y 715 Proceso ejecutivo 11001418903820210008600; El 19/01/2021 Se radicó demanda ejecutiva ante los Juzgados de pequeñas causas y competencias múltiples de Bogotá correspondiéndole al Juzgado No. 38 de esta especialidad; El 01/02/2021 Se encuentra al Despacho para estudio de admisión; El 04/03/2021 Se profiere auto de inadmisión; El 10/03/2021 Se radicó escrito de subsanación; El 19/05/2021 Se libra mandamiento de pago por los valores contenidos en las facturas 598, 643, 715 y por valor de la multa establecida en el contrato a título de sanción; así mismo se decretan medidas cautelares; El 21/05/2021 Se presenta recurso de reposición en contra del mandamiento de pago y del auto de medidas cautelares a fin de que se adicione al mandamiento de pago, los valores contenidos en las facturas 763 y 803 de 2020.

Facturas No. 763 y 803 Proceso ejecutivo 11001418903820210008600; El 01/12/2020 Radicadas en la OAJ para trámite de cobro jurídico; El 04/12/2020 Se solicitó aclaración; El 07/12/2020 La Coordinación de Contabilidad aclara la información; El 15/01/2021 Se realizó devolución de las facturas a la Coordinación de Contabilidad; El 27/01/2021 La Coordinación de Contabilidad remitió nuevamente las facturas con las constancias de entrega al destinatario; El 28/01/2021 Se hace devolución de las facturas por cuanto a la fecha no son exigibles de conformidad con lo señalado en la cláusula sexta del contrato 04 de 2018; El 23/02/2021 Coordinación de Contabilidad remitió nuevamente las facturas para su ejecución; El 10/03/2021 Teniendo en cuenta la inadmisión del proceso 11001418903820210008600, en contra del mismo deudor, se subsana la demanda y se adicionan estas facturas, para que sean ejecutadas dentro del mismo proceso judicial; El 19/05/2021 Se libra mandamiento de pago por los valores contenidos en las facturas 598, 643, 715 y por valor de la multa establecida en el contrato a título de sanción; así mismo se decretan medidas cautelares; El 21/05/2021 Se presenta recurso de reposición en contra del mandamiento de pago y del auto de medidas cautelares a fin de que se adicione al mandamiento de pago, los valores contenidos en las facturas 763 y 803 de 2020. 23/07/2021: Se libra mandamiento de pago en el cual quedan incluidas las facturas 598, 643, 715, 763 y 803 de 2020. El 23/07/2021: Decreto medidas cautelares. 24/08/2021: Solicitud de elaboración y entrega de oficios requeridos para materializar la orden de embargo decretada por el Juzgado. 25/08/2021: El juzgado indica que una vez elaborados, estos serían remitidos vía correo electrónico al apoderado de RTVC. 27/08/2021: Se remite vía correo electrónico a la sociedad demandada, la notificación del auto que libró mandamiento de pago junto con el escrito de la demanda y de subsanación. 02/09/2021: Se remite al Juzgado de conocimiento, memorial con evidencia de la notificación realizada. 13/09/2021: Se solicita nuevamente la elaboración de los oficios de embargo ordenados en autos de mayo y julio Nota: Pendiente la validación de la notificación por parte del Juzgado de conocimiento para el cómputo de los términos establecidos para la contestación de la demanda o pago de la obligación.

26/10/2021: Se remitió memorial solicitando impulso procesal, el cómputo de los términos de notificación y contestación para que se dicte sentencia y se reiteró la solicitud de elaboración y entrega de oficios de las medidas cautelares que fueron decretadas.

Deterioro acumulado de cuentas por cobrar:

El cálculo de deterioro de valor de las cuentas por cobrar se realiza de acuerdo con lo contemplado en las políticas contables, estimaciones contables y manual de cartera de RTVC, en las cuales se establece que la entidad estimará los flujos de efectivo que reciba por cada una de las cuentas por cobrar, efectuándose un descuento de valor utilizando la tasa de captación para los CDT o TES, por cuanto es una tasa que representa el costo de oportunidad para RTVC.

NOTA 10. PROPIEDADES, PLANTA Y EQUIPO

Composición

Este grupo refleja a noviembre 30 de 2021 un saldo \$ 279.777.817, los hechos más relevantes de su manejo son los siguientes:

CÓDIGO CONTABLE	NAT	DESCRIPCIÓN CONCEPTO	SALDOS A CORTES DE VIGENCIA		VARIACIÓN
			2,021	2,020	VALOR VARIACIÓN
1.6	Db	PROPIEDADES, PLANTA Y EQUIPO	279,777,817	272,886,252	6,891,565
1.6.05	Db	Terrenos	121,077,368	120,837,689	239,679
1.6.20	Db	Maquinaria, planta y equipo en montaje	11,935,852	4,226,604	7,709,248
1.6.35	Db	Bienes muebles en bodega	198,036	0	198,036
1.6.40	Db	Edificaciones	31,721,727	31,418,707	303,020
1.6.55	Db	Maquinaria y Equipo	38,920,327	29,129,731	9,790,596
1.6.65	Db	Muebles, enseres y equipo de oficina	2,460,501	2,066,400	394,101
1.6.70	Db	Equipo de comunicación computación	290,333,410	233,673,015	56,660,395
1.6.75	Db	Equipo de transporte, tracción y elevación	581,830	581,830	0
1.6.80	Db	Equipos de comedor, cocina, despensa y hotelería	99,489	88,094	11,395
1.6.85	Db	Depreciación acumulada de PPE (cr)	-206,094,268	-141,532,094	-64,562,174
1.6.95	Db	Deterioro acumulado de PPE (cr)	-11,456,455	-7,603,724	-3,852,731
1.6.85.01	Db	Depreciación: Edificaciones	-2,677,844	-2,046,362	-631,482
1.6.85.04	Db	Depreciación: Maquinaria y equipo	-23,073,403	-11,377,077	-11,696,326
1.6.85.06	Db	Depreciación: Muebles, enseres y equipo de oficina	-1,747,609	-1,576,861	-170,748
1.6.85.07	Db	Depreciación Equipo de comunicación computación	-178,114,917	-126,102,222	-52,012,695
1.6.85.08	Db	Depreciación Equipo de transporte, tracción y elevación	-406,659	-359,313	-47,346
1.6.85.09	Db	Depreciación Equipos de comedor, cocina, despensa y hotelería	-73,836	-70,259	-3,577
1.6.95.08	Db	Deterioro Maquinaria y equipo	-1,564,570	-943,637	-620,933
1.6.95.11	Db	Deterioro Equipo de comunicación y computación	-9,853,098	-6,621,300	-3,231,798
1.6.95.12	Db	Deterioro Equipo de transporte, tracción y elevación	-38,787	-38,787	0

De acuerdo al instructivo 002 de 2015 de la CGN, los activos inmuebles de propiedad, planta y equipo se reconocieron en los saldos iniciales a valor de mercado, el cual permite reconocer como costo atribuido los avalúos realizados durante la transición al nuevo marco normativo, su medición posterior será el costo del

activo menos depreciaciones y menos cualquier pérdida por deterioro, por lo cual se realizará la depreciación correspondiente y se evaluará al finalizar el periodo contable si estos activos presentan indicios de deterioro.

Los activos de RTVC se encuentran asegurados contra todo riesgo incluyendo los bienes recibidos en comodato, con la póliza No 25193 multirriesgo suscrita con Axa Colpatría Seguros S.A vigente hasta de octubre 6 de 2022.

El método de depreciación utilizado por la entidad es el de Línea Recta, para el cálculo de la depreciación se toma el 100% del valor del activo dividido en el número de días de vida útil del mismo, utilizando el sistema de información administrativo y financiero SEVEN donde se lleva el control y la cuantificación de cada activo.

Las vidas útiles de las propiedades, planta y equipo establecidas en el manual de estimación contables son:

CUENTA	CONCEPTO	VIDA ÚTIL APLICADA
1640	EDIFICACIONES	50 a 75 años
1655	MAQUINARIA Y EQUIPO	10 a 20 años
1665	MUEBLES, ENSERES Y EQUIPOS DE OFICINA	10 a 15 años
1670	EQUIPOS DE COMUNICACIÓN Y COMPUTACIÓN	5 a 10 años
1675	EQUIPO DE TRANSPORTE, TRACCIÓN Y ELEVACIÓN	5 a 10 años
1680	EQUIPO DE COMEDOR, COCINA, DESPENSA Y	5 a 10 años

10.1. Detalle saldos y movimientos PPE – Muebles

CONCEPTOS Y TRANSACCIONES	MAQUINARIA Y EQUIPO	EQUIPOS DE COMUNIC. Y COMPUTAC.	EQUIPOS DE TRANSPORTE, TRACCIÓN Y ELEVACIÓN	MUEBLES, ENSERES Y EQUIPO DE OFICINA	EQUIPOS DE COMEDOR, COCINA, DESPENSA Y HOTELERÍA	TOTAL
SALDO INICIAL	38,858,490	290,220,720	581,830	2,587,750	99,489	331,435,685
+ ENTRADAS (DB):	71,718	112,690	0	81,505	0	265,913
Adquisiciones en compras	71,718	112,690	0	81,505	0	265,913
- SALIDAS (CR):	9,881	0	0	10,718	0	20,599
Baja en cuentas	9,881	0	0	10,718	0	20,599
= SUBTOTAL (Saldo inicial + Entradas - Salidas)	38,920,327	290,333,410	581,830	2,658,537	99,489	332,593,593
SALDO FINAL (Subtotal + Cambios)	38,920,327	290,333,410	581,830	2,658,537	99,489	332,593,593
- DEPRECIACIÓN ACUMULADA (DA)	23,073,403	178,114,917	406,659	1,747,609	73,836	203,416,424
Saldo inicial de la Depreciación acumulada	22,871,730	175,939,717	402,768	1,738,164	73,186	198,617,030
+ Depreciación aplicada vigencia actual	211,555	2,175,200	3,891	20,163	650	2,411,459
- Ajustes Depreciación acumulada	9,882	0		10,718	0	20,600
- DETERIORO ACUMULADO DE PPE (DE)	1,564,570	9,853,098	38,787	0	0	11,456,455
Saldo inicial del Deterioro acumulado	1,564,570	9,853,098	38,787	0	0	11,456,455
= VALOR EN LIBROS (Saldo final - DA - DE)	14,282,354	102,365,395	136,384	910,928	25,653	117,720,714
% DEPRECIACIÓN ACUMULADA (seguimiento)	59	61	70	66	74	61
% DETERIORO ACUMULADO (seguimiento)	59	61	69	65	74	60
CLASIFICACIONES DE PPE - MUEBLES						
USO O DESTINACIÓN	14,282,354	102,365,395	136,384	910,928	25,653	117,720,714
+ En servicio	14,282,354	102,365,395	136,384	910,928	25,653	117,720,714

Dando cumplimiento al marco normativo, se incorporó en saldos iniciales (enero 1 de 2018), en Propiedad Planta y Equipo los bienes en comodato de la ANTV, MINTIC y FONTIC. En el 2019 FONTIC (hoy FUTIC) entregó a RTVC en propiedad estos bienes.

Es importante mencionar que los bienes muebles que RTVC tenía en comodato del convenio 017 de 2006 recibidos de la ANTV los cuales ya se encontraban incorporados en los activos de RTVC como comodatos y que además se venía depreciando de acuerdo con la norma internacional; fueron entregados oficialmente por parte de la ANTV EN LIQUIDACION como propiedad de RTVC, mediante acto jurídico firmado el 30 de diciembre de 2020. Los valores históricos estaban representados en \$56.550.710 miles, menos los valores por bienes siniestrados por \$7.243.088 por lo tanto, pasaron de cuentas de comodato a cuentas de propiedad de RTVC por un valor de \$49.307.622 miles así:

Por lo tanto, a la fecha sólo se tienen bienes en comodato del MINTIC por valor de \$6.866.699 miles representados en los siguientes bienes inmuebles: Estación El Rosal, Paz del Río, Uribe y Montesuma.

Así mismo, los bienes entregados en comodato por RTVC a la Presidencia de la República, fueron retirados de la Propiedad Planta y Equipo en saldos iniciales (enero 1 de 2018). Sin embargo, para el año 2019 se incorporan nuevamente a propiedad planta y equipo algunos bienes que fueron devueltos por la Presidencia por valor de \$51.890 miles.

Por otro lado, en enero de 2021 se registró donaciones por valor de \$3.480.000 miles, correspondiente dos estaciones transmisoras (Araucaria y Florida) y 1 estudio de centro de emisión de radio (Florida) ofertados en el contrato 1471/20 de UT EB SYSTEM como ponderables, los cuales le fueron entregados sin costo alguno para RTVC.

10.2. Detalle saldos y movimientos PPE – Inmuebles

CONCEPTOS Y TRANSACCIONES	TERRENOS	EDIFICACIONES	TOTAL
SALDO INICIAL	121,077,368	31,721,727	152,799,095
+ ENTRADAS (DB):	0	0	0
SUBTOTAL = (Saldo inicial + Entradas - Salidas)	121,077,368	31,721,727	152,799,095
+ CAMBIOS EN LA MEDICIÓN POSTERIOR	0	0	0
SALDO FINAL = (Subtotal + Cambios)	121,077,368	31,721,727	152,799,095
- DEPRECIACIÓN ACUMULADA (DA)	0	2,677,844	2,677,844
Saldo inicial de la Depreciación acumulada		2,625,010	2,625,010
+ Depreciación aplicada vigencia actual		52,834	52,834
VALOR EN LIBROS = (Saldo final - DA - DE)	121,077,368	29,043,883	150,121,251
- % DEPRECIACIÓN ACUMULADA (seguimiento)	0	8	2
- % DETERIORO ACUMULADO (seguimiento)	0	8	2
CLASIFICACIONES DE PPE - MUEBLES			
USO O DESTINACIÓN	121,077,368	29,043,883	150,121,251
+ En servicio	121,077,368	29,043,883	150,121,251

RTVC ostenta la propiedad del predio de la Estación CAN que es la estación No. 1 de la Red Pública Nacional de Radio y Televisión en un 88% desde el año 2012 y el 12% restante es de propiedad de TEVEANDINA.

En diciembre de 2020 se registró donaciones por valor de \$542.699 miles, corresponden al registro contable de 4 predios adjudicados a RTVC por parte de la Agencia Nacional de Tierras, mediante Resolución No.8274/18, Resolución No. 8320/18, Resolución No. 22549/20, y Resolución No. 22548/20, de los cuales se encuentran dos en proceso de registro en instrumentos públicos. En estos actualmente funcionan las siguientes estaciones: Estación primaria Buenavista (Huila), Estación primaria Montería (Atlántico); Estación primaria Jurisdicciones (Santander) y la Estación Primaria Cerro Oriente (Santander).

Dado que dichas resoluciones no indicaban el valor por corresponder a terrenos baldíos, La coordinación Servicios Generales estimó el valor de estos predios tomando como referencia predios existentes propiedad de RTVC ubicados en la misma región, como se muestra a continuación:

NOMBRE DEL PREDIO	VR TERRENOS ESTACIONES DE RTVC EN HUILA(tomado con parametro para el cálculo)					PROMEDIO TERRENO M2		AREA B/VISTA	VR. TOTAL TERRENO		
	PLAC A	DESCRIPCION	COSTO	AREA	VR. M2	VR. TOTAL M2	VR. PROMEDIO M2				
ESTACION BUENAVISTA-GARZON HUILA	166807	TERRENO CERRO NEIVA RESOLUCION 027	138,480,000	1,197	115,689	126,638	42,213	2,902	122,510,969		
	171798	TERRENO RURAL NATAGA HUILA EST. SECUNDARIA	40,000,000	10,000	4,000						
ESTACION MONTERIA	VALOR TERRENOS ESTACIONES EN ATLANTICO (tomado como parámetro para el cálculo)					PROMEDIO TERRENO M2		AREA MONTERIA	VR. TOTAL TERRENO		
	169402	TERRENO EL PIOJO	4,670,400	1,668	2,800	46,300	15,433			1,987	30,666,033
	170264	TERRENO RURAL SABANAGRANDE - ATLANTICO - EST. PR	192,584,000	55,024	3,500						
170263	TERRENO RURAL LAS TINAS - SN JUAN DE NEPOMUCENO-	40,000,000	1,000	40,000							
ESTACIONES JURISDICCIONES Y CERRO ORIENTE	VALOR TERRENOS ESTACIONES EN SANTANDER (tomado como parámetro para el cálculo)					PROMEDIO TERRENO M2		AREA JURISDICCIONES Y	VR. TOTAL TERRENO		
	166794	TERRENO MUNICIPIO LEBRIJA - SANTANDER RESOLUCION	42,000,000	1,200	35,000	90,000	30,000			1,441.70	43,251,000
	166796	TERRENO CHARTA SANTANDER RESOLUCION 019	28,800,000	1,600	18,000						
169755	TERRENO RURAL TASAJERO CUCUTA (NORTE DE SANTAN	370,000,000	10,000	37,000							
VALOR TOTAL TERRENOS									239,679,002		



VALOR EDIFICACIONES ESTACIONES DE RTVC (tomado com parametro para el cálculo)						
EDIFICACION ESTACION B/VISTA	PLACA	DESCRIPCION	COSTO	SUMA EDIFICACION		PROMEDIO EDIFICACION
GARZON HUILA	166808	ESTACION CERRO NEIVA RESOLUCION 027	161,200,000	240,360,000		80,120,000
	171803	EDIF RURAL TESALIA NATAGA HUILA EST. SECUNDARIA	61,800,000			
	172502	EDIFICACION ESTACION LA PLATA - HUILA SEGUN RESOL	17,360,000			
EDIFICACION MONTERIA	169403	ESTACION EL PIOJO	40,500,000	118,200,000		39,400,000
	170271	ESTACION RURAL LAS TINAS	25,500,000			
	ED166804	EDIFICACION ESTACION SABANA GRANDE	52,200,000			
EDIFICACIONES JURISDICCIONES Y CERRO ORIENTE	166795	ESTACION LEBRIJA SANTANDER RESOLUCION 018	83,050,000	275,250,000		91,750,000
	166797	ESTACION CHARTA SANTANDER RESOLUCION 019	27,000,000			
	169756	ESTACION PRIMARIA TASAJERO- CUCUTA (NTE S/DER)	165,200,000			
VALOR TOTAL EDIFICACIONES						303,020,000
TOTAL INGRESO INMUEBLES						542,699,002

10.3. Estimaciones

- Los métodos de depreciación utilizados son: Depreciación por el método de línea recta
- Las vidas útiles o las tasas de depreciación utilizadas son las siguientes:

DESCRIPCIÓN DE LOS BIENES DE PPE		AÑOS DE VIDA ÚTIL (Depreciación línea recta)	
TIPO	CONCEPTOS	MÍNIMO	MÁXIMO
MUEBLES	Maquinaria y equipo	1	15
	Equipos de comunicación y computación	1	10
	Equipos de transporte, tracción y elevación	1	10
	Muebles, enseres y equipo de oficina	1	15
	Equipos de comedor, cocina, despensa y hotelería	1	10
INM	Edificaciones	40	50

NOTA 14. ACTIVOS INTANGIBLES

Composición

Este grupo refleja un saldo neto a noviembre 30 de 2021 de \$3.556.784 miles representado así:

DESCRIPCIÓN		DESCRIPCIÓN	SALDOS A CORTES DE VIGENCIA		VARIACIÓN
CÓDIGO CONTABLE	NAT		2021	2020	VALOR VARIACIÓN
	Db	ACTIVOS INTANGIBLES	3,556,784	0	3,556,785
1.9.70.08	Db	Softwares	1,061,484	0	1,061,484
1.9.70.10	Db	Activos intangibles en fase de desarrollo	2,926,049	0	2,926,049
1.9.75	Db	Amortización acumulada de activos intangibles (cr)	-430,749	0	-430,749
1.9.75.08	Db	Amortización: Softwares	-430,749	0	-430,749

14.1. Detalle saldos y movimientos

A continuación, se presenta los movimientos de intangibles a noviembre 30 de 2021:

CONCEPTOS Y TRANSACCIONES	SOFTWARES	TOTAL
SALDO INICIAL	768,385	768,385
+ ENTRADAS (DB):	3,219,148	3,219,148
Adquisiciones en compras-en fase de desarrollo	2,926,049	2,926,049
Software o base de datos desarrollados localmente	293,099	293,099
Desarrollo de Software en RTVC (aplicativos)	293,099	293,099
Sistema de información integrado en implementación-ORACLE	2,926,049	2,926,049
= SUBTOTAL	3,987,533	3,987,533
= SALDO FINAL	3,987,533	3,987,533
- AMORTIZACIÓN ACUMULADA (AM)	430,749	430,749
Saldo inicial de la AMORTIZACIÓN acumulada	113,214	113,214
+ Amortización aplicada vigencia actual	317,535	317,535
= VALOR EN LIBROS	3,556,784	3,556,784
% AMORTIZACIÓN ACUMULADA (seguimiento)	11	11
REVELACIONES ADICIONALES		
CLASIFICACIÓN SEGÚN SU VIDA ÚTIL	2.3	2.3
+ Vida útil definida	2.3	2.3

14.2. Revelaciones adicionales

Los intangibles corresponden a 34 softwares o aplicativos desarrollados localmente por la fábrica de software de RTVC durante el año 2020 y 2021, con recursos, humanos y tecnológicos invertidos por RTVC, para ser utilizados por las áreas misionales y de soporte, con una vida útil estimada entre 1 y tres años por un valor de \$1.061.484 miles.

- El método de amortización utilizado es: Método lineal de amortización.
- Las vidas útiles o las tasas de amortización utilizadas son de 1 a 3 años para activos con vida útil finita.

Así mismo, se registra como intangibles el valor de \$2.926.049 miles por anticipos realizados para la implementación del sistema integrado de información – ORACLE, el cual se comenzará a amortizar a partir del momento en que empiece su utilización.

En el mes de febrero de 2021, se recibió del Fondo Único de las Tecnologías de la Información y las Comunicaciones-FUTIC transferencia y entrega material a título gratuito de los derechos a perpetuidad que sobre el archivo de material audiovisual de propiedad de la extinta Comisión Nacional de Televisión- CNTV y que corresponde a 69 obras audiovisuales representadas en series, documentales, programas de televisión y archivo fílmico entre otras, que en su momento recibiera la CNTV de las programadoras que tenían concesión de espacios en los canales públicos Uno y A. El Área de Señal Memoria, realizó una actualización a valor presente de los avalúos técnicos con los que se entregaron dichas obras, realizados por expertos de



la época, en mayo de 2021, que arrojó un valor de \$28.350.046 miles. Dado el recibo de estas obras a título gratuito, se revelan en las notas a los Estados 2021, por su carácter de bienes intangibles recibidos a perpetuidad, es decir con vida infinita para efectos del cálculo de su amortización, por un valor de cero pesos (\$0); sin embargo, se reconocerá en el ingreso a medida que se obtengan beneficios futuros de cualquiera de las obras recibidas.

A continuación, se detallan los softwares desarrollados informados por el área de T.I en miles de pesos:

Tipo	Nombre	Descripción	Tiempo de uso probable			Valor incorporado software desarrollados
Sitio web	Señal Colombia	Portal web publicado en senalcolombia.tv que ofrece contenidos educativos y culturales.	3 años	16/06/2020	16/06/2023	39,930
Sitio web	Canal Institucional	Portal web publicado en canalinstitucional.tv que ofrece contenido informativo.	3 años	12/10/2020	12/10/2023	66,813
Sitio web	Proyecto Informativo	Portal web publicado en proyecta.senalcolombia.tv con información de las iniciativas del canal público educativo y cultural de Colombia	3 años	1/12/2020	1/12/2023	32,964
Sistema de información	Convocatorias Proyecto	Plataforma para la gestión de convocatorias de co-producción que realiza Señal Colombia.	3 años	16/06/2020	16/06/2023	68,288
Sitio web	Radio Nacional	Portal web publicado en radionacional.co que ofrece contenido informativo y cultural.	3 años	16/12/2020	16/12/2023	53,813
Aplicación móvil	App Radio Nacional	Aplicación para iOS y Android que ofrece contenido informativo y cultural.	3 años	15/01/2020	15/01/2023	66,813
Sitio web	Radiónica	Portal web publicado en radionica.rocks que ofrece contenido cultural, musical y juvenil.	3 años	27/11/2020	27/11/2023	53,813
Aplicación móvil	App Radiónica	Aplicación para iOS y Android que ofrece contenido cultural, musical y juvenil.	3 años	26/02/2020	26/02/2023	39,930
Sitio web	RTVPlay	Portal web publicado en rtvplay.co que ofrece contenidos audiovisuales para consumo bajo demanda o en vivo.	3 años	12/11/2020	12/11/2023	53,813
Aplicación móvil	App RTVPlay	Aplicación para iOS y Android que ofrece contenidos audiovisuales para consumo bajo demanda o en vivo.	3 años	6/11/2020	6/11/2023	39,930
Sitio web	Sede electrónica RTVC	Portal web publicado en rtvc.gov.co con información de la entidad, ejercicios de participación, trámites y servicios.	3 años	23/03/2020	23/03/2023	79,268
Sistema de información	Catálogo Señal Memoria	Software para la catalogación del contenidos histórico de la TV y Radio pública.	3 años	30/08/2020	30/08/2023	53,813
Sitio web	Señal Memoria	Portal web publicado en senalmemoria.co con contenido histórico de la Radio y la TV pública.	3 años	21/02/2020	21/02/2023	65,385
Sitio web	Intranet	Portal web publicado en intranetrtvc.gov.co con información y espacios para el apoyo a la realización de actividades en RTVC.	3 años	30/11/2020	30/11/2023	53,813
https://misenal.tv/ guardianes	Mi Señal - para padres	Sitio para padres, sitio paralelo a mi señal donde se expondrán contenidos de información adaptados a los tubres o guardianes	3 años	1/03/2021	28/02/2024	19,950
https://www.senalcolombia.tv/deportes	Rediseño Señal Deportes	Rediseño home con la inclusión de un ABC del deporte que integrara todos los deportes que hacen parte de la programación deseñal Colombia Deportes	3 años	5/03/2021	4/03/2024	12,050
https://misenal.tv/form/amigos-sinfronteras	Convocatoria amigos sin fronteras	Actividad que se llevará a cabo en dos fases, la fase 1 consiste en una landing donde se presenta un íframe y un carrusel de capítulos de la serie de televisión y la información de la actividad, la fase 2 es un formulario de participación con diferentes validaciones a nivel de usuarios y aceptación de términos y condiciones, la cual además deberá generar un correo electrónico automático a usuarios no registrados en el sitio pero inscritos por un usuario registrado.	1 años	9/03/2021	8/03/2022	5,650
https://www.rtvnoticias.com/	RTVC Noticias	Sitio para el informativo RTVC noticias.	2 años	26/03/2021	25/03/2023	5,000
https://catalogo.senalmemoria.co	Actualización y rediseño interfaz gráfica Catálogo	Actualización a KOHA Versión 16	1 años	3/03/2021	2/02/2022	13,800
https://misenal.tv/form/album-abuelojuanigabon	Formulario Juani & Gabon - Mi señal	Formulario de participación condicionado al registro donde se suben imágenes de los niños y sus abuelos	1 años	31/03/2021	30/03/2022	5,650
https://formulariosproyecto.senalcolombia.tv/	Mercado de Coproducción	Convocatoria mercado de coproducción versión 2021	1 años	1/06/2021	31/05/2022	22,600
cta.senalcolombia.tv/	Micrositio Vacunación	Micrositio que se aloja en el sitio web canal institucional donde se presenta todo lo relacionado con el proceso de vacunación COVID-19 en Colombia	1 años	3/06/2021	2/06/2022	27,000
https://www.radionacional.co/explore	Micrositio Exploremos	Proyecto conjunto con el Ministerio de Educación y el Gobierno de Canadá para	1	28/07/2021	27/07/2022	22,600
https://www.rtv.gov.co/festival-iberod	Micrositio Festival de Podca	Diseño y reestructuración de este micrositio, que abarcará la información de Festiv	2	22/07/2021	21/07/2023	22,600
https://migracion.radionacional.co/	Micrositio Voces de niños y	Micrositio tipo Webdoc con protagonismo de contenido audiovisual, artículos edito	2 años	12/08/2021	11/08/2023	22,600
https://www.misenal.tv/form/los-profes	Formulario de Profe en tu ca	Formulario de participación para profesores para conocer si han usado el progra	2 años	2/08/2021	1/08/2023	22,600
https://www.radionacional.co/especial	Consumo de Drogas	Sitio enfocado a la problemática de drogas	2 años	13/09/2021	12/09/2023	22,600
https://www.radionacional.co/actualid	AMP Artículos Radio Nacion	Es la implementación de artículos acelerados para dispositivos móviles con el fin d	2 años	23/09/2021	22/09/2023	18,200
Relatos amarillos	Proyecto especial convergente sobre historias de taxistas en Colombia. Complementa una serie de podcast y		44495	25/10/2022	25/10/2022	18,200
Versión AMP Señal Memoria	Implementación de artículos acelerados para dispositivos móviles con el fin de mejorar velocidad de navegació		44470	30/09/2022	30/09/2022	13,800
Voces del poder	Especial que hace un recorrido por contenido multimedia, priorizando algunos discursos relevantes de los mar		44470	30/09/2022	30/09/2022	18,200
SUBTOTAL INTANGIBLES AÑO 2021						293,099
GRAN TOTAL INTANGIBLES-SOFTWARE DESARROLLADOS A LA FECHA:						1,061,484



NOTA 16. OTROS DERECHOS Y GARANTÍAS

Composición

Esta cuenta refleja un saldo a noviembre 30 de 2021 de \$2.718.560 miles, representados en recursos controlados por RTVC que no han sido incluidos en otro grupo y de los cuales se espera obtener un potencial de servicio o beneficios económicos futuros. Su detalle es el siguiente:

CÓDIGO CONTABLE	NAT	DESCRIPCIÓN CONCEPTO	SALDOS A CORTE DE VIGENCIA						VARIACIÓN VALOR VARIACIÓN
			SALDO CTE 2021	SALDO NO CTE 2021	SALDO FINAL 2021	SALDO CTE 2020	SALDO NO CTE 2020	SALDO FINAL 2020	
	Db	OTROS DERECHOS Y GARANTÍAS	2,705,658	12,902	2,718,560	5,643,930	12,902	5,656,832	-2,938,272
1.9.06	Db	Avances y anticipos entregados	1,550,373	0	1,550,373	3,525,596	0	3,525,596	-1,975,223
1.9.07	Db	Anticipos retenciones y saldos a favor por impuestos y contribuciones	745,025	0	745,025	765,794	0	765,794	-20,769
1.9.08	Db	Recursos entregados en administración	410,260	0	410,260	1,352,540	0	1,352,540	-942,280
1.9.09	Db	Depósitos entregados en garantía	0	12,902	12,902	0	12,902	12,902	0

Generalidades

Los avances y anticipos entregados por valor de \$1.550.373 están representados en:

CONCEPTO	NOV.2021	NOV.2020	VALOR VARIACION EN MILES DE \$	Variación %
AVANCES Y ANTICIPOS ENTREGADOS	1,550,373	3,525,596	-1,975,223	-56.03%
Avances Para Gastos De Viaje	10,461	3,093	7,368	238.23%
Antic. Para Adq De Servicios	1,329,447	3,522,503	-2,193,056	-62.26%
Antic Para Adq De Bienes Y Serv Por La Aom	210,465	0	210,465	100.00%

Esta cuenta está representada en anticipos entregados a Soluciones de Audio y Video-SAVI (operador del contrato con el DAPRE) por un valor de \$787.565 miles, anticipo a Moderline por valor de \$457.624 miles (correspondiente a 20% para garantizar la iniciación actividades de reparaciones locativas en el CAN) entre otros.

A continuación, se detalla la cuenta de anticipos, retenciones y saldos a favor por valor de \$745.025:

CONCEPTO	NOV.2021	NOV.2020	VALOR VARIACION EN MILES DE \$	Variación %
ANTICIPOS, RETENCIONES Y SALDOS A FAVOR POR IMPUESTO	745,025	765,794	-20,769	-2.71%
Anticipo De Impuesto Sobre La Renta	0	388,747	-388,747	-100.00%
Retencion En La Fuente	150,603	163,495	-12,892	-7.89%
Autoretencion Renta	177,780	213,552	-35,772	-16.75%
Saldo a Favor Impuesto sobre la Renta	415,991	0	415,991	100.00%
Impuesto sobre las ventas retenido	174	0	174	100.00%
Impuesto de industria y comercio retenido	477	0	477	100.00%

A continuación, se detalla los recursos entregados en administración por valor de \$410.260:

CONCEPTO	NOV.2021	NOV.2020	VALOR VARIACION EN MILES DE \$	Variación %
RECURSOS ENTREGADOS EN ADMINISTRACIÓN	410,260	1,352,540	-942,280	-69.67%
ENCARGO FIDUCIARIO - FIDUCIA DE ADMINISTRACIÓN	410,260	1,352,540	-942,280	-69.67%
Fiducia En Admon	410,260	1,352,540	-942,280	-69.67%

La variación en los Recursos Entregados en Administración por un valor de \$942.280 miles, corresponde a la legalización de anticipos del encargo fiduciario con FIDUCOLDEX para el desarrollo de los proyectos y demás actividades de los canales de Señal Colombia, Canal Institucional y RTVC Play, estos son legalizados en un período inferior a un año.

A continuación, se detalla el saldo de la cuenta de depósitos entregados en garantía por valor de \$12.902:

CONCEPTO	NOV.2021	NOV.2020	VALOR VARIACION EN MILES DE \$	Variación %
DEPÓSITOS ENTREGADOS EN GARANTÍA	12,902	12,902	0	0.00%
PARA BIENES	12,902	12,902	0	0.00%
Del Exterior	12,902	12,902	0	0.00%

Los depósitos entregados en garantía registrados en no corriente por valor de 12.902 miles, corresponde a un depósito entregado en garantía por el alquiler de un receptor satelital de marca propia de Eurovisión, que permite recibir la señal para transmitir los diferentes eventos deportivos y culturales que se distribuyen por esta plataforma como las transmisiones del Vaticano y carrera ciclisticas como el Giro de Italia, este equipo se sigue utilizando mientras se requieran estas transmisiones, el cual se sigue utilizando.

NOTA 21. CUENTAS POR PAGAR

Composición

Las cuentas por pagar reflejan a noviembre 30 de 2021 un saldo de \$8.169.604 miles, corresponden al giro ordinario de la operación de la Entidad y su composición es la siguiente:

CÓDIGO CONTABLE	NAT	DESCRIPCIÓN	SALDOS A CORTE DE VIGENCIA					VARIACIÓN VALOR VARIACIÓN	
			SALDO CTE 2021	SALDO NO CTE 2021	SALDO FINAL 2021	SALDO CTE 2020	SALDO NO CTE 2020		SALDO FINAL 2020
2.4	Cr	CUENTAS POR PAGAR	-8,132,691	-36,913	-8,169,604	-10,178,308	0	-10,178,307	2,008,704
2.4.01	Cr	Adquisición de bienes y servicios nacionales	-6,309,529	0	-6,309,529	-7,824,729	0	-7,824,729	1,515,200
2.4.07	Cr	Recursos a favor de terceros	-37,946	-36,913	-74,859	-238,567	0	-238,567	163,708
2.4.24	Cr	Descuentos de nómina	-30,905	0	-30,905	-115,275	0	-115,275	84,370
2.4.36	Cr	Retención en la fuente e impuestos de timbre,	-1,375,585	0	-1,375,585	-1,033,454	0	-1,033,454	-342,131
2.4.40	Cr	Impuesto sobre la renta y complementarios	0	0	0	-494,007	0	-494,007	494,007
2.4.45	Cr	Impuesto al valor agregado IVA	-377,249	0	-377,249	-464,454	0	-464,454	87,205
2.4.90	Cr	Otras cuentas por pagar	-1,477	0	-1,477	-7,822	0	-7,822	6,345

Se presenta una variación especialmente en el rubro de adquisición de bienes y servicios por valor de \$1,515.200 miles, lo cual obedece al registro de cuentas al final del mes y que son canceladas al mes siguiente.

21.1. Revelaciones generales

21.1.1. Adquisición de bienes y servicios nacionales

Las cuentas por pagar de bienes y servicios presentan un saldo por valor de \$6.309.529 miles, a continuación, se detalla su saldo por tercero a noviembre 30 de 2021.

CÓDIGO CONTABLE	DETALLE CONTABLE			DETALLES DE LA TRANSACCIÓN				
	PN / PJ	ID TER (sin DV)	TERCERO	VALOR EN LIBROS EN MILES DE PESOS	PLAZO	FECHA DE VENCIMIENTO (dd/mm/aaaa)	RESTRICCIONES	TASA DE INTERES (%)
2.4.01	ADQUISICIÓN DE BIENES Y SERVICIOS NACIONALES			(6,309,529)				0.0
2.4.01.01	Bienes y servicios			(6,309,529)				0.0
	PJ	900740734	BROAD TELECOM SA SUCURSAL COLOMBIA .	(3,982,234)	Menos de 3 meses	31/12/2021	Ninguna	0
	PJ	900319755	KBT SAS	(487,691)	Menos de 3 meses	31/12/2021	Ninguna	0
	PJ	830038304	GOLD SYS LTDA	(418,026)	Menos de 3 meses	31/12/2021	Ninguna	0
	PJ	830126649	SOLUCIONES DE AUDIO Y VIDEO SAVI SAVI	(400,000)	Menos de 3 meses	31/12/2021	Ninguna	0
	PJ	830036940	MODERLINE SAS	(269,285)	Menos de 3 meses	31/12/2021	Ninguna	0
	PJ	860014923	CARACOL PRIMERA CADENA RADIAL COLOMBIANA S.A.	(89,956)	Menos de 3 meses	31/12/2021	Ninguna	0
	PJ	901071739	ONNIX PRODUCCIONES S.A.S	(64,961)	Menos de 3 meses	31/12/2021	Ninguna	0
	PJ	900461341	B A STUDIOS SAS	(60,153)	Menos de 3 meses	31/12/2021	Ninguna	0
	PJ	900498583	DORTIZ PUBLICIDAD Y MEDIOS SAS	(50,654)	Menos de 3 meses	31/12/2021	Ninguna	0
	PJ	900271494	ASSPA COMUNICACIONES SASA	(40,219)	Menos de 3 meses	31/12/2021	Ninguna	0
	PJ	830144988	COOPERATIVA DE TRABAJO ASOCIADO SERVICIOS PROFESIONALES DE TELEVISION - SEPTV	(39,599)	Menos de 3 meses	31/12/2021	Ninguna	0
	PN	900283966	MULTIMEDIOS PLUS S.A.S .	(33,608)	Menos de 3 meses	31/12/2021	Ninguna	0
	PJ	1077426433	YOHAN FAHIR BERMUDEZ PARRA	(32,426)	Menos de 3 meses	31/12/2021	Ninguna	0
	PJ	860074752	SEGURIDAD A TEMPI LIMITADA	(28,459)	Menos de 3 meses	31/12/2021	Ninguna	0
	PJ	830141919	AUDIOENLACE PRODUCCIONES S.A.S	(23,545)	Menos de 3 meses	31/12/2021	Ninguna	0
	PJ	900238123	FUNDACION TIEMPO DE JUEGO SAS	(21,803)	Menos de 3 meses	31/12/2021	Ninguna	0
	PJ	890937233	SOCIEDAD TELEVISION DE ANTIOQUIA LIMITADA	(19,443)	Menos de 3 meses	31/12/2021	Ninguna	0
	PJ	900773365	ARCA DIGITAL S.A.S	(16,351)	Menos de 3 meses	31/12/2021	Ninguna	0
	PJ	890903910	RADIO CADENA NACIONAL S A S	(16,057)	Menos de 3 meses	31/12/2021	Ninguna	0
	PJ	830075502	J&M COMUNICACIONES S A S	(13,491)	Menos de 3 meses	31/12/2021	Ninguna	0
	PJ	890103197	ORGANIZACION RADIAL OLIMPICA S.A.	(12,933)	Menos de 3 meses	31/12/2021	Ninguna	0
	PJ	800178148	FIDUCIARIA COLOMBIANA DE COMERCIO EXTERIOR S.A .	(11,655)	Menos de 3 meses	31/12/2021	Ninguna	0
	PJ	1045688513	SIRLEY KATHERINE CAMPILLO RODRIGUEZ	(11,555)	Menos de 3 meses	31/12/2021	Ninguna	0
	PN	830042244	DIGITAL WARE SA	(9,978)	Menos de 3 meses	31/12/2021	Ninguna	0
	PN	860025674	CARACOL TELEVISION S.A.	(9,768)	Menos de 3 meses	31/12/2021	Ninguna	0
	PJ	900424074	VTECH VISUAL TECHNOLOGY SAS	(9,296)	Menos de 3 meses	31/12/2021	Ninguna	0
	PJ	1018480883	MANUELA RODRIGUEZ DAZA	(9,237)	Menos de 3 meses	31/12/2021	Ninguna	0
	PN	900061209	HD CINEMA COLOMBIA EU	(9,083)	Menos de 3 meses	31/12/2021	Ninguna	0
	PJ	890328298	TELEVICENTRO DEL VALLE LTDA	(8,626)	Menos de 3 meses	31/12/2021	Ninguna	0
	PN	80110883	DANIEL FELIPE ARIAS ESCOBAR	(7,895)	Menos de 3 meses	31/12/2021	Ninguna	0
	PN	800210203	GRUPO EDITADO SAS	(7,290)	Menos de 3 meses	31/12/2021	Ninguna	0
	PJ	91230905	ALVARO DE JESUS MALKUN SALAZAR	(7,130)	Menos de 3 meses	31/12/2021	Ninguna	0
	PN	890116965	CANAL REGIONAL DE TELEVISION DEL CARIBE LTDA TELECARIBE .	(6,927)	Menos de 3 meses	31/12/2021	Ninguna	0
	PN	800088357	NEXIA MONTES & ASOCIADOS SAS	(6,908)	Menos de 3 meses	31/12/2021	Ninguna	0
	PJ	890331524	SOCIEDAD TELEVISION DEL PACIFICO TELEPACIFICO .	(6,600)	Menos de 3 meses	31/12/2021	Ninguna	0
	PN	827000481	SOCIEDAD DE TELEVISION DE LAS ISLAS LTDA - TELEISLAS .	(5,937)	Menos de 3 meses	31/12/2021	Ninguna	0
	PJ	890404273	EDITORIA DEL MAR SA	(4,536)	Menos de 3 meses	31/12/2021	Ninguna	0
	PN	79736019	DIEGO FERNANDO HEREDIA GRANADOS	(3,620)	Menos de 3 meses	31/12/2021	Ninguna	0
	PN	860354098	PRODUCCIONES WILLVIN S.A	(3,566)	Menos de 3 meses	31/12/2021	Ninguna	0
	PN	900111301	SOCIEDAD FRV SERVICIOS LTDA	(3,534)	Menos de 3 meses	31/12/2021	Ninguna	0
	PN	1030578631	JORGE DAVID FUSGA BONILLA	(3,450)	Menos de 3 meses	31/12/2021	Ninguna	0
	PN	901421099	UNIÓN TEMPORAL MEDIOS PDAV 2.0	(3,300)	Menos de 3 meses	31/12/2021	Ninguna	0
	PN	900570203	CM CANAL MONTERIA SAS	(3,249)	Menos de 3 meses	31/12/2021	Ninguna	0
	PN	1136884147	MARIA CAMILA PINTO SOLORZANO	(3,204)	Menos de 3 meses	31/12/2021	Ninguna	0
	PN	860505253	AMERICA RADIO LTDA	(3,123)	Menos de 3 meses	31/12/2021	Ninguna	0
	PJ	88285163	CAMILO ANDRES DIAZ LOBO	(2,707)	Menos de 3 meses	31/12/2021	Ninguna	0
	PN	830034395	ALVARTE COMUNICACIONES LTDA	(2,474)	Menos de 3 meses	31/12/2021	Ninguna	0
	PN	1033783879	GERMAN SANTIAGO RODRIGUEZ VARGAS	(2,436)	Menos de 3 meses	31/12/2021	Ninguna	0
	PN	1018424442	CESAR AUGUSTO PERALTA PEREZ	(1,981)	Menos de 3 meses	31/12/2021	Ninguna	0
	PN	900773173	A & J MEDIOS SAS	(1,900)	Menos de 3 meses	31/12/2021	Ninguna	0
	PN	52743562	ANGELICA MARIA GIRALDO CASTRO	(1,895)	Menos de 3 meses	31/12/2021	Ninguna	0
	PN	1022384566	MARIA ALEJANDRA CLAVIJO CARDOSO	(1,882)	Menos de 3 meses	31/12/2021	Ninguna	0
	PN	900825871	AP 20/20 S.A.S	(1,854)	Menos de 3 meses	31/12/2021	Ninguna	0
	PN	80801881	ANDREI MATEO AGUILERA MONTERO	(1,822)	Menos de 3 meses	31/12/2021	Ninguna	0
	PJ	901163718	CARLINI & ARTS S.A.S	(1,613)	Menos de 3 meses	31/12/2021	Ninguna	0
	PN	94537355	OSCAR JAVIER RIVERA ARIAS	(1,450)	Menos de 3 meses	31/12/2021	Ninguna	0
	PJ	860009578	SEGUROS DEL ESTADO S.A.	(1,100)	Menos de 3 meses	31/12/2021	Ninguna	0
	PN	11799180	LEONARDO MARIO MONTOYA GARCES	(1,068)	Menos de 3 meses	31/12/2021	Ninguna	0
	PN	1193112862	DAYANNA RODRIGUEZ MORA	(845)	Menos de 3 meses	31/12/2021	Ninguna	0
	PN	1128278801	JENNIFER ARGAEZ URREGO	(825)	Menos de 3 meses	31/12/2021	Ninguna	0
	PN	13268370	ALIRIO ANTONIO MONSALVE MORENO	(800)	Menos de 3 meses	31/12/2021	Ninguna	0
	PN	800126785	EMERMEDICA S.A. SERVICIOS DE AMBULANCIA PREPAGADOS	(508)	Menos de 3 meses	31/12/2021	Ninguna	0
	PN	900459737	GRUPO EDS AUTOGAS SAS 0	(453)	Menos de 3 meses	31/12/2021	Ninguna	0
	PN	800900098	ANTENA DE LOS ANDES LTDA	(405)	Menos de 3 meses	31/12/2021	Ninguna	0
	PJ	52983482	BIBIAN MONTOYA GONZALEZ	(396)	Menos de 3 meses	31/12/2021	Ninguna	0
	PN	901040728	ALL SPORTS BROADCAST S.A.S	(387)	Menos de 3 meses	31/12/2021	Ninguna	0
	PN	1010201144	FRANCY LIZZETH NEIRA GONZALEZ	(212)	Menos de 3 meses	31/12/2021	Ninguna	0
	PJ	830095614	FUNDACION SOCIAL VIVE COLOMBIA	(134)	Menos de 3 meses	31/12/2021	Ninguna	0
	PJ	900364710	SOFTWARE COLOMBIA SERVICIOS INFORMATICOS SAS	(21)	Menos de 3 meses	31/12/2021	Ninguna	0

21.1.5. Recursos a favor de terceros

Este ítem a noviembre 30 de 2021 está compuesto por un valor de \$74,859 miles según el siguiente detalle:



	DETALLE CONTABLE				DETALLES DE LA TRANSACCIÓN			
	PN / PJ	ID TER (sin DV)	TERCERO	VALOR EN LIBROS	PLAZO	RESTRICCIONES	TASA DE INTERES (%)	
2.4.07	RECURSOS A FAVOR DE TERCEROS				(74,859)			0.0
2.4.07.04	Ventas por cuenta de terceros				(20,906)			0.0
	PJ	890480268	CORPORACION FESTIVAL INTERNACIONAL DE CINE DE CARTAGENA .	(17,439)	Entre 1 y 3 años	NINGUNA	0	
	PJ	900276409	BUENAVIDA FILMS SAS .	(857)	Entre 1 y 3 años	NINGUNA	0	
	PJ	900946090	PRECIOSA MEDIA SAS .	(2,610)	Entre 1 y 3 años	NINGUNA	0	
2.4.07.26	Rendimientos financieros				(37,946)			0.0
	PJ	800131648	FONDO UNICO DE TECNOLOGIAS DE LA INFORMACIÓN Y LAS	(37,946)	Menos de 3 meses	NINGUNA	0	
2.4.07.90	Otros recursos a favor de terceros				(16,007)			0.0
	PJ	800131648	FONDO UNICO DE TECNOLOGIAS DE LA INFORMACIÓN Y LAS	(6,194)	Entre 1 y 3 años	NINGUNA	0	
	PJ	899999053	MINISTERIO DE TECNOLOGIAS DE LA INFORMACION Y LAS	(6,090)	Entre 1 y 3 años	NINGUNA	0	
	PJ	900517646	AUTORIDAD NACIONAL DE TELEVISION - ANTV .	(1,163)	Entre 1 y 3 años	NINGUNA	0	
	PN	35325017	ALICIA LOPEZ RAMIREZ	(761)	Entre 1 y 3 años	NINGUNA	0	
	PJ	900649119	PATRIMONIO AUTONOMO FONDO NACIONAL DEL TURISMO FONTUR	(711)	Entre 1 y 3 años	NINGUNA	0	
	PN	19184920	ALVARO SANDOVAL	(600)	Entre 1 y 3 años	NINGUNA	0	
	PN	19059129	JAVIER SANDOVAL	(462)	Entre 1 y 3 años	NINGUNA	0	
	PJ	901263627	UNION TEMPORAL ACT CI2	(24)	Entre 1 y 3 años	NINGUNA	0	
	PJ	901008766	SOLUCIONES ESTRUCTURALES Y CONSTRUCCIONES S.A.S .	(3)	Entre 1 y 3 años	NINGUNA	0	

21.1.7. Descuentos de nómina

Este ítem a noviembre 30 de 2021 está compuesto por un valor de \$30.905 miles de acuerdo con el siguiente detalle:

	DETALLE CONTABLE				DETALLES DE LA TRANSACCIÓN			
		ID TER (sin DV)	TERCERO	VALOR EN LIBROS	PLAZO	FECHA DE VENCIMIENTO (dd/mm/aaaa)	RESTRICCIONES	TASA DE INTERES (%)
2.4.24	DESCUENTOS DE NÓMINA				(30,905)			
2.4.24.01	Aportes a fondos pensionales				(20,444)			
	PJ	900336004	ADMINISTRACION COLOMBIANA DE PENSIONES	(11,269)	Menos de 3 meses	31/12/2021	NINGUNA	0
	PJ	800224808	PORVENIR	(4,917)	Menos de 3 meses	31/12/2021	NINGUNA	0
	PJ	800253055	OLD MUTUAL FONDO DE PENSIONES OBLIGATORIAS	(2,449)	Menos de 3 meses	31/12/2021	NINGUNA	0
	PJ	800229739	PROTECCION	(1,217)	Menos de 3 meses	31/12/2021	NINGUNA	0
	PJ	800227940	COLFONDOS	(592)	Menos de 3 meses	31/12/2021	NINGUNA	0
2.4.24.02	Aportes a seguridad social en salud				(10,461)			
	PJ	800251440	EPS SANITAS	(3,829)	Menos de 3 meses	31/12/2021	NINGUNA	0
	PJ	860066942	CAJA DE COMPENSACION FAMILIAR COMPENSAR .	(4,645)	Menos de 3 meses	31/12/2021	NINGUNA	0
	PJ	830113831	ALIANSALUD EPS .	(740)	Menos de 3 meses	31/12/2021	NINGUNA	0
	PJ	830003564	EPS FAMISANAR LTDA	(418)	Menos de 3 meses	31/12/2021	NINGUNA	0
	PJ	900156264	NUEVA EMPRESA PROMOTORA DE SALUD SA- NUEVA EPS	(489)	Menos de 3 meses	31/12/2021	NINGUNA	0
	PJ	800130907	SALUD TOTAL	(145)	Menos de 3 meses	31/12/2021	NINGUNA	0
	PJ	800088702	EPS SURA .	(169)	Menos de 3 meses	31/12/2021	NINGUNA	0
	PJ	900298372	CAPITAL SALUD EPS S SAS	(26)	Menos de 3 meses	31/12/2021	NINGUNA	0

21.1.8. Otros

Este ítem a noviembre 30 de 2021 está compuesto por un valor de \$1.477 miles así:

CÓDIGO CONTABLE	DETALLE CONTABLE				DETALLES DE LA TRANSACCIÓN			
	PN / PJ	ID TER (sin DV)	TERCERO	VALOR EN LIBROS	PLAZO	FECHA DE VENCIMIENTO (dd/mm/aaaa)	RESTRICCIONES	TASA DE INTERES (%)
2.4.90	OTRAS CUENTAS POR PAGAR				(1,477)			0.0
2.4.90.27	Viáticos y gastos de viaje				(1,477)			0.0
	PN	79626380	PAULO CESAR OROZCO RESTREPO	(1,477)	Menos de 3 meses	31/12/2021	NINGUNA	0

NOTA 22. BENEFICIOS A LOS EMPLEADOS

Composición

Este grupo refleja un saldo a noviembre 30 de 2021 de \$727.002 miles y se compone de los siguientes rubros:

CÓDIGO CONTABLE	NAT	DESCRIPCIÓN CONCEPTO	SALDOS A CORTE DE VIGENCIA					VARIACIÓN VALOR VARIACIÓN	
			SALDO CTE 2021	SALDO NO CTE 2021	SALDO FINAL 2021	SALDO CTE 2020	SALDO NO CTE 2020		SALDO FINAL 2020
2.5	Cr	BENEFICIOS A LOS EMPLEADOS	(727,002)	0	(727,002)	(891,477)	0	(891,477)	164,475
2.5.11	Cr	Beneficios a los empleados a corto plazo	(727,002)	0	(727,002)	(891,477)	0	(891,477)	164,475
(+) Beneficios		RESULTADO NETO DE LOS BENEFICIOS	(727,002)	0	(727,002)	(891,477)	0	(891,477)	164,475
(-) Plan de Activos		A corto plazo	(727,002)	0	(727,002)	(891,477)	0	(891,477)	164,475

Detalle de Beneficios y Plan de Activos

22.1. Beneficios a los empleados a corto plazo

A continuación, se presenta en detalle los beneficios a corto plazo noviembre 30 de 2021:

ID	DESCRIPCIÓN		SALDO
CÓDIGO CONTABLE	NAT	CONCEPTO	VALOR EN LIBROS
2.5.11	Cr	BENEFICIOS A LOS EMPLEADOS A CORTO PLAZO	(727,002)
2.5.11.04	Cr	Vacaciones	(360,661)
2.5.11.05	Cr	Prima de vacaciones	(237,511)
2.5.11.06	Cr	Prima de servicios	(83,697)
2.5.11.09	Cr	Bonificaciones	(44,345)
2.5.11.11	Cr	Aportes a riesgos laborales	(788)

De acuerdo a la resolución No. 086 de 4 de mayo de 2020, se establece el Plan de incentivos para los funcionarios, con éste se “ Establece el sistema de estímulos, el cual estará conformado por el conjunto interrelacionado y coherente de políticas, planes, entidades, disposiciones legales y programas de bienestar e incentivos que interactúan con el propósito de elevar los niveles de eficiencia, satisfacción, desarrollo y bienestar de los empleados del Estado en el desempeño de su labor y de contribuir al cumplimiento efectivo de los resultados institucionales:

<https://s3.amazonaws.com/rtvc-assets-intranet.rtv.gov.co/field/fileDocument/Resoluci%C3%B3n%20No.%20086%20Plan%20de%20Incentivos.pdf>.

Para dar cumplimiento a lo establecido en la resolución anterior, se diseñaron los lineamientos del Plan de Incentivos y Estímulos de RTVC Sistema de Medios Públicos, el cual está orientado al desarrollo del talento humano y busca otorgar reconocimiento por el buen desempeño laboral y a su vez, propiciar una cultura de trabajo orientada hacia la calidad y productividad, bajo el esquema de “mayor compromiso con los objetivos

de la empresa”; a partir de los logros individuales, y de equipos de trabajo, con esté se reconoce el aporte sobresaliente a cada uno de los miembros que participaron en la creación y ejecución de proyectos, innovaciones e iniciativas que favorecen al desarrollo y cumplimiento del Plan Estratégico Institucional de RTVC.

<https://s3.amazonaws.com/rtvc-assets-intranet.rtv.gov.co/field/fileDocument/Lineamientos%20Plan%20de%20Incentivos%202020.pdf>

PLAN DE CAPACITACIÓN 2021	
CAPACITACIONES EXTERNAS	
FRENTE ESTRATÉGICO	TEMÁTICA
Análítica de Datos Big Data	Gestión de métricas, analítica de datos y big data
	Análisis de redes sociales
Contenido	Gestión Documental y normatividad
	Diseño de contenidos para dispositivos móviles y diferentes plataformas
	Redacción con énfasis en escritura Creativa y para web
	Metodologías de Design thinking y conceptualización creativa
Funcionales	Contratación pública
	Gestión financiera
	Propiedad intelectual en la era digital
	Técnicas de auditoría para control interno
	Manejo de relaciones interpersonales y familiares enfatizando el trabajo en casa.
	Negociación
	Cultura Organizacional y comunicación Asertiva
Mercadeo	Estrategias de medios y pauta digitales
	SEO (search engine optimization)
Normativos	Actualización MIPG Temáticas: Gobernanza para la Paz, solución de conflictos, Derecho de acceso a la información, Gestión del Conocimiento, Creación de Valor público, Servicio al ciudadano, Conflicto de intereses basado en el trámite de los impedimentos y recusaciones de acuerdo con el artículo 12 de la Ley 1437 de 2011 y Gestión de riesgos
	Seguridad y Salud en el trabajo Temáticas: Actualización en Normatividad y reglamentación sobre COVID 19 Técnicas de Bioseguridad de acuerdo con normatividad vigente, Identificación y análisis de riesgos y peligros de seguridad y salud en el trabajo.
	Plan de Lucha Anticorrupción Temáticas: Rendición de Cuentas Mecanismos para mejorar la atención al ciudadano Mecanismos para la transparencia y acceso a la información Lucha anticorrupción Estrategias de participación ciudadana.
Tecnología	Google y sus aplicaciones
	Manejo de Redes IP
	Sistemas de Compresión y/o codificación H265

22.2. Beneficios y plan de activos para beneficios a los empleados a largo plazo

Actualmente en la Entidad no se tienen contemplados incentivos a largo plazo.

22.3. Beneficios y plan de activos por terminación del vínculo laboral o contractual (Nomina)

En la Entidad actualmente no se tienen contemplados gastos por terminación del vínculo laboral ya que la vinculación de los servidores públicos se da por libre nombramiento y remoción o por contrato laboral con aplicación de plazo presuntivo.

NOTA 23. PROVISIONES

Composición

A continuación, se refleja la composición de esta cuenta por valor de \$100.000 miles con corte a noviembre 30 de 2021:

CÓDIGO CONTABLE	NAT	DESCRIPCIÓN CONCEPTO	SALDOS A CORTE DE VIGENCIA						VARIACIÓN VALOR VARIACIÓN
			SALDO CTE 2021	SALDO NO CTE 2021	SALDO FINAL 2021	SALDO CTE 2020	SALDO NO CTE 2020	SALDO FINAL 2020	
2.7	Cr	PROVISIONES	-100,000	0	-100,000	-219,000	0	-219,000	119,000
2.7.01	Cr	Litigios y demandas	-100,000	0	-100,000	-219,000	0	-219,000	119,000
2.7.90	Cr	Provisiones diversad	0	0	0	0	0	0.00	0.00

La cuenta de Litigios y demanda refleja la provisión con base en el informe realizado por la Oficina Asesora Jurídica de la entidad, quienes analizan cada proceso, de acuerdo con las indicaciones de la Agencia Nacional de Defensa Jurídica del Estado. Se reconocen las provisiones con base a la Resolución 353 de 2016 de la Agencia Nacional de Defensa Jurídica del Estado – ANDJE y se procede a realizar la provisión afectando la cuenta de gasto y provisión para contingencias-litigios.

23.1 Litigios y demandas

A continuación, se detalla esta cuenta:

	IDENTIFICACIÓN			VALOR EN LIBROS - CORTE 2021						
	PN / PJ	ID TER (sin DV)	TERCERO	INICIAL	ADICIONES (CR)		DISMINUCIONES (DB)			FINAL
				SALDO INICIAL	INCREMENTO DE LA PROVISIÓN	AJUSTES POR CAMBIOS EN LA MEDICIÓN	DECREMENTOS DE LA PROVISIÓN	AJUSTES POR CAMBIOS EN LA MEDICIÓN	SALDOS NO UTILIZADOS REVERTIDOS O LIQUIDADOS	SALDO FINAL
2.7.01	LITIGIOS Y DEMANDAS			219,000	0	0	119,000	0	0	100,000
2.7.01.03	Administrativas			119,000	0	0	119,000	0	0	0
	PJ	8E+08	CONSULTORIAS EN TELECOMUNICACIONES	19,000	0	0	19,000	0	0	0
	PJ	8E+08	NYL ELECTRONICA S.A. NYL	100,000	0	0	100,000	0	0	0
2.7.01.05	Laborales			100,000	0	0	0	0	0	100,000
	PN	51735758	CLAUDIA ESPERANZA ZULETA ULLOA	40,000	0	0	0	0	0	40,000
	PN	79788876	JAVIER MAURICIO MONTERO CEPEDA	60,000	0	0	0	0	0	60,000

En 2021 se disminuye la provisión en \$119 millones, registrándose en ingresos por recuperaciones así: I) Nyl Electrónica SA por valor de \$100.000 miles, por cuanto el proceso fue terminado. II) Consultorías de Telecomunicaciones Ltda por valor de \$19 millones, debido a que el 30 de junio de 2021 el Juzgado 3 profirió sentencia de primera instancia y decretaron nulidad sin restablecimiento del derecho a favor de RTVC; por lo que se considera que el riesgo procesal ahora es bajo, la parte demandante ya no tendría posibilidad de realizar el cobro pretendido.

NOTA 24. OTROS PASIVOS

Composición

A continuación, se presenta un saldo de \$30.501.580 miles, la composición de este grupo con corte noviembre 30 de 2021:

CÓDIGO CONTABLE	NAT	DESCRIPCIÓN CONCEPTO	SALDOS A CORTE DE VIGENCIA						VARIACIÓN
			SALDO CTE 2021	SALDO NO CTE 2021	SALDO FINAL 2021	SALDO CTE 2020	SALDO NO CTE 2020	SALDO FINAL 2020	VALOR VARIACIÓN
	Cr	OTROS PASIVOS	-30,501,580	0	-30,501,580	-73,548,707	-24,410	-73,573,117	43,071,537
2.9.02	Cr	Recursos recibidos en administración	-550,735	0	-550,735	0	0	0	-550,735
2.9.10	Cr	Ingresos recibidos por anticipado	-19,422	0	-19,422	0	-24,410	-24,410	4,988
2.9.90	Cr	Otros pasivos diferidos	-29,931,423	0	-29,931,423	-73,548,707	0	-73,548,707	43,617,284

El rubro más representativo corresponde a otros pasivos diferidos por un valor de \$29.931.423 miles, este saldo corresponde al saldo de las transferencias de inversión. Estas se registran en la cuenta 299002 como ingreso diferido por transferencias condicionadas y se amortizan a medida que se ejecuta el gasto o se adquiere el activo, dando cumplimiento a la Resolución No. 169 de octubre de 2020 expedida por la Contaduría General de la Nación, que incorporó en el marco normativo para Entidades de Gobierno el procedimiento contable para el registro de los hechos económicos relacionados con los recursos que el FUTIC transfiere a los operadores públicos de televisión y RTVC.

El 10 de noviembre con la expedición de la Resolución 01824 de FUTIC modificó la Resolución 006 de 2021 la cual incluía lo correspondiente a la transferencia corriente para la operación y funcionamiento de RTVC; para reconocer su naturaleza de transferencia corriente en cumplimiento de un mandato legal esta asignación se reconoce en noviembre al 100% como ingreso, dado que el 100% de esta transferencia pasa al patrimonio de RTVC como recurso propio a través del reconocimiento del ingreso.

24.1. Desglose – Subcuentas otros

CÓDIGO CONTABLE	NAT	DESCRIPCIÓN CONCEPTO	SALDOS A CORTE DE VIGENCIA						VARIACIÓN
			SALDO CTE 2021	SALDO NO CTE 2021	SALDO FINAL 2021	SALDO CTE 2020	SALDO NO CTE 2020	SALDO FINAL 2020	VALOR VARIACIÓN
	Cr	OTROS PASIVOS	-29,931,423	0	-29,931,423	-73,548,707	0	-73,548,707	43,617,284
2.9.90.02	Cr	Ingresos diferidos por transferencias condicionadas	-29,931,423	0	-29,931,423	-73,548,707	0	-73,548,707	43,617,284
	Cr	Recurs Recib Antv Plan Inversion	0	0	0	-197,704	0	-197,704	197,704
	Cr	Recurs Recib Del Fontic	0	0	0	-78,877	0	-78,877	78,877
	Cr	Recurs Recib Futic Inversion	-29,931,423	0	-29,931,423	-25,795,846	0	-25,795,846	-4,135,577
	Cr	Transferencias Futic Funcionamiento	0	0	0	-4,669,732	0	-4,669,732	4,669,732
	Cr	Transferencias Futic Operacion	0	0	0	-42,806,548	0	-42,806,548	42,806,548



A continuación, se presenta en detalle las resoluciones con los saldos de las transferencias de inversión asignadas por FUTIC pendientes por ejecutar a noviembre 30 de 2021:

TRANSFERENCIAS DE INVERSION - FUTIC POR EJECUTAR	SALDO POR EJECUTAR FUTIC EN MILES DE \$
RESOL 069/21 PROYECTO PARA EL DESPLIEGUE DE LA TDT	-16,271,474
RESOL 070/21 EXT DESCENT Y COBERT DE LA RADIO PÚBL NAC.	-9,272,817
RESOL 069/21 CONTENIDOS EDUCATIVOS	-847,289
RESOL 069/21 IMPLEMENTC SIST INF RTVC	-847,207
RESOL 1461/21 EL GENERAL EN SU LABERINTO	-728,920
RESOL 069/21 TALLERES CONSTRUYENDO PAIS	-673,736
RESOL 1822/21 RUTA DEL MAGDALENA	-329,000
RESOL 069/21 DAPRE	-199,852
RESOL 879/21 CONST/91 30 AÑOS Y CONMC BAT PIENTA/MARACAIBO Y DECLAR OROCUÉ PAT HIST	-198,762
RESOL 069/21 PROC GRAL DE LA NAC	-123,279
RESOL 069/21 ANÉCDOTAS BICENT	-98,546
RESOL 069/21 JUEGO DE KRONOS	-96,939
RESOL 069/21 SEÑAL MEMORIA ADMON PAT HISTORICO	-79,839
RESOL 069/21 CONTRALORÍA GRAL DE LA REP	-68,327
RESOL 069/21 CONSEJO SUP DE LA JUDIC	-47,927
RESOL 069/21 FISCALIA GRAL NAC	-47,509
SUBTOTAL RESOLUCIONES 2021 POR EJECUTAR:	-29,931,423

NOTA 25. ACTIVOS Y PASIVOS CONTINGENTES

25.1. Activos contingentes

La Oficina Asesora Jurídica de la entidad, analiza cada proceso, con base a la Resolución 353 de 2016 expedida por la Agencia Nacional de Defensa Jurídica del Estado – ANDJE y suministra al área contable la información para el respectivo registro contable.

En este rubro, se encuentran las pretensiones por demandas realizadas por RTVC, por valor de \$180.206 miles y su variación obedece a la eliminación de proceso de Nyl Electrónica SA, el cual fue terminado.

CÓDIGO CONTABLE	NAT	DESCRIPCIÓN CONCEPTO	SALDOS A CORTES DE		VARIACIÓN VALOR VARIACIÓN
			2021	2020	
	Db	ACTIVOS CONTINGENTES	180,206	3,576,333	-3,396,127
8.1.20	Db	Litigios y mecanismos alternativos de solución de conflictos	180,206	3,576,333	-3,396,127

25.1.1. Revelaciones generales de activos contingentes

DESCRIPCIÓN CÓDIGO CONTABLE	NAT	CONCEPTO	CORTE 2020	CANTIDAD (Procesos o casos)
			VALOR EN LIBROS	
	Db	ACTIVOS CONTINGENTES	180,206	8
8.1.20	Db	Litigios y mecanismos alternativos de solución de conflictos	180,206	8
8.1.20.01	Db	Civiles	6,913	2
8.1.20.04	Db	Administrativas	173,293	6

A continuación, se detallan los activos contingentes a favor de la entidad:

Número Ekogul	Código único del proceso	Jurisdicción	Acción O Medio de Control, Procedimiento o Subtipo de Proceso	Calidad	Despacho Judicial Actual	Fecha de registro del proceso	Contraparte persona	¿Genera erogación?	Tipo de valoración	Valor Económico Inicial	Valor Económico Indexado	VALOR EN LIBROS CXK	SALDO FINAL EN LIBROS CTAS DE ORDEN	Instancia	Estado General Del Proceso	Hechos
1039538	250002241000 20160170300	CONTENCIOSO ADMINISTRATIVO	NULLIDAD Y REESTABLECIMIENTO DEL RESERVA	DEMAN DANTE	DESPACHO 00 DE LA SECCION PRIMERA DEL	2017/07/06	900517646AUTORIDAD NACIONAL DE TELECOMUNICACIONES	SI	0	211,862	242,580	211,862	30,717	PRIMERA INSTANCIA O UNICA INSTANCIA	ACTIVO	LA ANTV DECLARA LA PERDIDA DE FUERZA EJECUTORIA DE LA RESOLUCION A TRAVES DE LA CUAL SE OTORGAN RECURSOS A RTVC PARA LA TRANSMISION DE LAS FORMAS ELECTORALES MULTIMEDIALES ESTABLECIDAS POR EL
2069412	110013343059 20190022000	CONTENCIOSO ADMINISTRATIVO	CONTRAVERSIAS CONTRACTUALES	DEMAN DANTE	JUZGADO 59	2019/09/05	600695056LA MAR MEDIA LAB S.A.S.	SI	0	340,000	363,199	340,000	23,199	PRIMERA INSTANCIA O UNICA INSTANCIA	PROCESO ACTIVO	1. La demandada denominada en el contrato COPRODUCTOR y mi representada el día 23 de diciembre de 2016 celebraron el CONTRATO DE COPRODUCCION No. 1423-2016, y el objeto del CONTRATO DE COPRODUCCION No. 1423-2016 es: "Apoyar PRIMERO RTVC y MEDIN SA ASOCIADOS S.A.S. celebraron el 25 de julio de 2013, CONTRATO DE PRESTACION DE SERVICIOS CMC3502013, con las siguientes características: OJETO: A) PRIMERA OJETO: Prestación de servicios como
2065672	110013339036 20190001700	CONTENCIOSO ADMINISTRATIVO	EJECUTIVO	DEMAN DANTE	JUZGADO 95 DE LA SECCION ADMINISTRATIVA DE BOGOTA	2019/09/05	630072150MEDIN G Y ASOCIADOS SAS	NO	0	2,062	2,224	32	2,192	PRIMERA INSTANCIA O UNICA INSTANCIA	PROCESO ACTIVO	La empresa demandada no ha cancelado los cobros de arrendamiento causados en virtud del contrato No. 012 de 2016, RTVC y la empresa INGENIERA CABLES Y MEDIA S.A.S. como OJETO es: RTVC celebra a título de arrendamiento los espacios
2102784	540013333000 20180021900	CONTENCIOSO ADMINISTRATIVO	EJECUTIVO	DEMAN DANTE	JUZGADO 06 ADMINISTRATIVO DE CUCUTA	2019/12/17	600763220CABLE Y MEDIA SAS	NO	0	5,982	6,447	5,982	465	PRIMERA INSTANCIA O UNICA INSTANCIA	PROCESO ACTIVO	La empresa demandada no ha cancelado los cobros de arrendamiento causados en virtud del contrato No. 012 de 2016, RTVC y la empresa INGENIERA CABLES Y MEDIA S.A.S. como OJETO es: RTVC celebra a título de arrendamiento los espacios
2136921	540013340003 20200001900	CONTENCIOSO ADMINISTRATIVO	NULLIDAD Y REESTABLECIMIENTO DEL RESERVA	DEMAN DANTE	JUZGADO 03 ADMINISTRATIVO DE BOGOTA	2020/07/16	622115155MUNICIPIO DE URIBIA - LA GUAJIRA	SI	0	78,150	81,940	0	81,940	PRIMERA INSTANCIA O UNICA INSTANCIA	PROCESO ACTIVO	Radio Televisión Nacional de Colombia-RTVC, es una empresa Industrial y Comercial del Estado, cuyo objeto y actividades están previstas en la escritura pública No. 3136 del 14 de febrero de 2004 celebrada en la Notaría 34 del Circuito Judicial de
2163163	110014189037 20200004400	ORDINARIO CIVIL	PROCESO DECLARATIVO DE RESERVA	DEMAN DANTE	JUZGADO 37 MUNICIPAL DE BOGOTA	2020/11/26	650052688FEDERACION COLOMBIANA DE FUTBOL DE SALON	SI	0	13,976	14,617	13,046	1,571	PRIMERA INSTANCIA O UNICA INSTANCIA	PROCESO ACTIVO	RTVC le suministró los servicios de emisión en Suval Colombia, a la FEDERACION COLOMBIANA DE FUTBOL DE SALON, según orden de pauta No. 197, referente a los partidos del 3, 15, 22, 29, 5, 12, 19 y 26 de 2017, duración de 14 segundos por espacio
2222604	110014189038 20210089000	ORDINARIO CIVIL	EJECUTIVO	DEMAN DANTE	JUZGADO 38 MUNICIPAL DE BOGOTA	2021/08/12	601197581Letkom SAS	SI	0	5,283	5,342	0	5,342	PRIMERA INSTANCIA O UNICA INSTANCIA	PROCESO ACTIVO	Primero, la sociedad comercial LETKOM SAS a través de su representante IGHINADIA ALEXANDRA PEREZ GOMEZ y mi representada, suscribieron el 26 de noviembre de 2016 un contrato de arrendamiento cuyo objeto consistió en: "RTVC celebra a título de
2250227	110013343061 20210029500	CONTENCIOSO ADMINISTRATIVO	CONTRAVERSIAS CONTRACTUALES	DEMAN DANTE	JUZGADO 81 ADMINISTRATIVO DE LA SECCION	2021/11/25	9003361156EL ROBLE PRODUCCIONES SAS	SI	0	34,780	34,780	0	34,780	PRIMERA INSTANCIA O UNICA INSTANCIA	PROCESO ACTIVO	El 09-10-2016 RTVC y EL ROBLE PRODUCCIONES S.A.S celebraron el contrato 1095-2016. El término de ejecución del contrato pactado fue hasta el 15 de diciembre de 2016, desde el cumplimiento de los requisitos de perfeccionamiento de ejecución, según
										692,115	751,128	570,922	180,206			

25.2. Pasivos contingentes

Este rubro está compuesto por un valor de \$5.738.883 miles a noviembre 30 de 2021.

CÓDIGO CONTABLE	NAT	DESCRIPCIÓN	SALDOS A CORTES DE		VARIACIÓN VALOR VARIACIÓN
			2021	2020	
	Cr	PASIVOS CONTINGENTES	-5,738,883	-3,580,610	-2,158,273
9.1.20	Cr	Litigios y mecanismos alternativos de solución de conflictos	-5,738,883	-3,580,610	-2,158,273

25.2.1. Revelaciones generales de pasivos contingentes

CÓDIGO CONTABLE	NAT	DESCRIPCIÓN	CORTE 2021	CANTIDAD (Procesos o casos)
			VALOR EN LIBROS	
	Db	PASIVOS CONTINGENTES	(5,738,883)	18
9.1.20	Db	Litigios y mecanismos alternativos de solución de conflictos	(5,738,883)	18
9.1.20.01	Db	Civiles	0	1
9.1.20.02	Db	Laborales	-1,940,135	8
9.1.20.04	Db	Administrativos	-3,798,748	9

A continuación, se relacionan en detalle los proceso en contra de la entidad:

26.2. Cuentas de orden acreedoras

La composición de las cuentas de orden acreedoras con corte noviembre 30 de 2021 es el siguiente:

CÓDIGO CONTABLE	NAT	DESCRIPCIÓN CONCEPTO	SALDOS A CORTES DE		VARIACIÓN
			2021	2020	VALOR VARIACIÓN
9	CR	CUENTAS DE ORDEN ACREEDORAS	0	0	0
91		PASIVOS CONTINGENTES	-5,738,883	-3,580,610	-2,158,273
9.1.20	CR	Otras Cuentas Acreedoras De Control	-5,738,883	-3,580,610	-2,158,273
93	CR	ACREEDORAS DE CONTROL	-66,511,262	-83,778,635	17,267,373
9.3.90	CR	Otras Cuentas Acreedoras De Control	-66,511,262	-83,778,635	17,267,373
99	DB	ACREEDORAS POR CONTRA (DB)	72,250,145	87,359,245	-15,109,100
9.9.05	DB	PASIVOS CONTINGENTES POR CONTRA (DB)	5,738,883	3,580,610	2,158,273
9.9.15	DB	ACREEDORAS DE CONTROL POR CONTRA (DB)	66,511,262	83,778,635	-17,267,373

En este grupo se registran los contratos suscritos de prestación de servicios y/o adquisición de activos que se encuentran la ejecución con el propósito de revelar los futuros costos y/o gastos.

NOTA 27. PATRIMONIO

Composición

La cuenta de patrimonio refleja a noviembre 30 de 2021 un saldo de \$328.063.870 miles y se encuentra representada por los siguientes ítems:

CÓDIGO CONTABLE	NAT	DESCRIPCIÓN CONCEPTO	SALDOS A CORTES DE		VARIACIÓN
			2021	2020	VALOR VARIACIÓN
3.1	Cr	PATRIMONIO DE LAS ENTIDADES DE GOBIERNO	-328,063,870	-297,937,736	-30,126,134
3.1.05	Cr	Capital fiscal	-59,041,387	-59,041,387	0
3.1.07	Cr	Aportes sociales	-5,557,031	-5,557,031	0
3.1.09	Cr	Resultados de ejercicios anteriores	-223,651,291	-251,037,868	27,386,577
3.1.10	Cr	Resultado del ejercicio	-32,607,605	32,127,372	-64,734,977
3.1.14	Cr	Reservas	-7,206,556	-14,428,822	7,222,266

La variación más representativa en el grupo del patrimonio, es la cuenta de Resultado del ejercicio por valor de -\$64.734.977, debido a que se reconoció al ingreso el 100% de la transferencia corriente para la operación y funcionamiento de RTVC asignada por la Resolución FUTIC 006 de 2021 por \$137.127.347 miles, de acuerdo con la expedición el 10 de noviembre de la Resolución 01824 de FUTIC que modificó la Resolución 006 para reconocer su naturaleza de transferencia corriente en cumplimiento de un mandato legal, por lo que la transferencia pasa al patrimonio de RTVC como recurso propio a través del reconocimiento del ingreso, Por otro lado también se observa una variación en la cuenta resultados de ejercicios anteriores por un valor de \$27.386.577 miles, lo cual obedece al traslado de la pérdida año 2020 por valor de \$34.608.843 miles menos el traslado del uso de las reservas ocasionales por valor de \$7.222.266 miles.

27.1. Capital fiscal

El capital fiscal fue constituido antes de la implementación del nuevo marco normativo NICSP por los traslados de la cuenta de Patrimonio Institucional Incorporado (código contable bajo el anterior marco normativo RCP:3255) a Capital Fiscal (código contable en RCP:3208 hoy NCISP:3105); por los registros contables de los bienes y derechos recibidos de Entidades de Gobierno para uso permanente y sin contraprestación con corte a diciembre 31 de 2017. Esta cuenta representa a la fecha un valor de \$59.041.387 miles.

27.2. Aportes sociales

Los aportes sociales de RTVC, de acuerdo con el Artículo 6° (Capital) del capítulo II Estatutos sociales están conformados de la siguiente manera:

Cifras en miles de \$					
APORTES SOCIALES	NIT	% PARTICIPACION	No. CUOTAS	VALOR NOMINAL	VALOR APORTES
TEVEANDINA	830,005,370	70%	35,000,000	111.14	3,889,922
MINTIC	899,999,053	30%	15,000,000	111.14	1,667,109
TOTAL APORTES SOCIALES		100%	50,000,000		5,557,031

Mediante escritura No. 2116 de Julio 17 de 2020 de la Notaría 73 del Circuito de Bogotá D. C. Artículo 2°, se realizó la transferencia a título de restitución de las QUINCE MILLONES (15.000.000) de cuotas sociales de Patrimonio Autónomo de Remanentes - Par Apostal en liquidación a favor del Ministerio de Tecnologías de la Información y las Comunicaciones- MINTIC, identificado con el NIT. 899.999.053-1.

27.3. Resultados de ejercicios anteriores

Este rubro presenta a noviembre 30 de 2021 un valor de \$223.651.291 miles.

Dando aplicación al instructivo No.001 de 2018 expedido por la CNG, al iniciar el período 2019, se trasladaron los saldos de la cuenta Impactos por Transición al nuevo marco normativo a Resultados de Ejercicios Anteriores así:

CUENTA	NOMBRE CUENTA	VALOR
3145	IMPACTOS POR LA TRANSICIÓN AL NUEVO MARCO DE REGULACIÓN	234,431,675
314502	Inversiones e instrumentos derivados	-14,364
314503	Cuentas por cobrar	169,233
314506	Propiedades, planta y equipo	184,523,462
314512	Otros activos	11,196,259
314515	Cuentas por Pagar	181,965
314516	Beneficios a Empleados	-11,027
314518	Provisiones	33,857
314519	Otros pasivos	38,246,642
314590	Otros impactos por transicion	105,648

27.4. Reservas:

A continuación, se presenta el detalle de las reservas por valor de \$7.206.556 miles y su variación:

CÓDIGO CONTABLE	NAT	DESCRIPCIÓN CONCEPTO	SALDOS A CORTES DE		VARIACION	DETALLE DE LA VARIACION
			2,021	2,020	VALOR VARIACION	
3.1.14	CR	RESERVAS	-7,206,556	-14,428,822	7,222,266	
3.1.14.01	CR	RESERVAS DE LEY	-2,673,276	-2,673,276	0	
3.1.14.01	CR	Reserva Legal	-2,673,276	-2,673,276	0	
3.1.14.03	CR	RESERVAS OCASIONALES	-4,533,280	-11,755,546	7,222,266	
31140301		Proyecto Mejoramiento Archivo Audiovisual	-685,638	-685,638	0	Traslado de la reserva al proyecto adquisición de equipos aprobada por los socios por valor de \$8.606.000, de la cual se uso en el último trimestre de 2020 un valor de \$1.309.976 miles y en 2021 \$5.912.290 miles para un total de reserva utilizada de \$7.222-266:
31140303		Proyecto Mejora Estrategica Ambiente Digital	-1,739,853	-1,739,853	0	
31140304		Transfer No Operacionales	-724,055	-724,055	0	
31140305		Proyecto Adquisición Equipos, Fortalecimiento de Producción y Montaje Sistemas.de Información	-1,383,734	-8,606,000	7,222,266	

Mediante acta 002/20 aprobada por los miembros de la Junta de socios en reunión extraordinaria del 3 de agosto de 2020 aprobaron utilizar una parte de la reserva ocasional para la financiación del "Proyecto de adquisición de equipos, fortalecimiento de producción y montaje de sistema de información" por un valor de \$8.606.000 miles por lo que se creó una cuenta contable a nivel auxiliar para tal fin, durante el último trimestre del año 2020 se utilizaron \$1.309.976 miles y en el transcurso del 2021 se usó \$5.912.290 miles, quedando un saldo de \$1.383.734 pendientes por utilizar.

NOTA 28. INGRESOS

Composición

RTVC recibe ingresos de transacciones sin contraprestación e ingresos de transacciones con contraprestación y su saldo a noviembre 30 de 2021 asciende a \$235.372.265 miles.

- El grupo de los ingresos está compuesto por los siguientes conceptos:

CÓDIGO CONTABLE	NAT	DESCRIPCIÓN CONCEPTO	SALDOS A CORTES DE		VARIACION
			2021	2020	VALOR VARIACION
4	Cr	INGRESOS	-235,372,265	-128,116,678	-107,255,587
4.3	Cr	Venta de servicios	-19,887,192	-23,235,816	3,348,624
4.4	Cr	Transferencias y subvenciones	-213,149,635	-100,643,162	-112,506,473
4.8	Cr	Otros ingresos	-2,335,438	-4,237,700	1,902,262



28.1. Ingresos de transacciones sin contraprestación

Los ingresos de transacciones sin contraprestación a noviembre 30 de 2021 presentan un saldo de \$213.149.635 miles.

CÓDIGO CONTABLE	NAT	DESCRIPCIÓN CONCEPTO	SALDOS A CORTES DE		VARIACIÓN
			2021	2020	VALOR VARIACIÓN
	Cr	INGRESOS DE TRANSACCIONES SIN CONTRAPRESTACIÓN	-213,149,635	-100,643,162	-112,506,473
4.4	Cr	TRANSFERENCIAS Y SUBVENCIONES	-213,149,635	-100,643,162	-112,506,473
4.4.28	Cr	Otras transferencias	-213,149,635	-100,643,162	-112,506,473

Esta cuenta refleja las transferencias condicionadas sin contraprestación, que recibe RTVC de FUTIC para operación y funcionamiento de la entidad, y aportes de acuerdo con el artículo 21 de la Ley 14 de 1991 provenientes de las entidades públicas del nivel nacional descentralizados equivalentes al 7% de los presupuestos de publicidad ejecutados en la vigencia anterior, los cuales son destinados para la programación educativa y cultural del Canal Señal Colombia.

Tanto las transferencias de inversión como las de funcionamiento y operación asignadas por el FUTIC en el 2020 fueron transferencias condicionadas; por lo tanto, se registran en la cuenta 299002 como ingreso diferido por transferencias condicionadas y se reconocieron en el ingreso por transferencia a medida que se ejecutaba el gasto o se adquiría el activo, dando cumplimiento a la Resolución No. 169 de octubre de 2020 expedida por la Contaduría General de la Nación, que incorporó en el marco normativo para Entidades de Gobierno el procedimiento contable para el registro de los hechos económicos relacionados con los recursos que el FUTIC transfiere a los operadores públicos de televisión y RTVC.

El Fondo Único de Tecnologías de la Información y las Comunicaciones- FUTIC expidió el pasado 10 de noviembre de 2021, la resolución número 01824, que modifica la Resolución FUTIC No. 00006 del 4 de enero de 2021 «Por medio de la cual se ordena una transferencia al operador público nacional de la Radio y la Televisión Públicas Radio Televisión Nacional de Colombia -RTVC Empresa Industrial y Comercial del Estado», de conformidad con el concepto expedido por el Ministerio de Hacienda, esta resolución No.01824 de 2021 suprime la aplicación de la reglamentación del MINTIC para el uso de los recursos del FUTIC contenida en las Resoluciones MINTIC 433 y 922 de 2020 del ámbito de aplicación de esta transferencia, asignada en cumplimiento del mandato legal contenido en la Ley 1978 de 2019, y deroga por lo tanto el artículo 2 de la misma, por lo que RTVC procedió a registrar al ingreso la totalidad de la resolución 006 de 2021 de acuerdo con esta modificación.

Durante el año 2021 se han registrado en el ingreso resoluciones FUTIC de la vigencia 2020 por valor de \$34.288.484 miles y de la vigencia 2021 un valor de \$174.177.097 miles, y se recibió transferencias ley 14/91 por valor de \$1.028.500 miles. Por otro lado, se recibió donaciones por valor de \$3.655.554 miles, corresponden al registro de dos estaciones transmisoras (Araucaria y Florida) y un estudio de centro de emisión de radio (Florida) ofertados en el contrato 1471/20 de UT EB SYSTEM como ponderables, los cuales le fueron entregados sin costo alguno para RTVC, así mismo se registró bienes recibidos sin contraprestación de FUTIC por valor de \$3.000 miles.

A continuación, se detalla las resoluciones recibidas de FUTIC y registradas durante la vigencia 2021 por un valor de 208.465.581 miles así:



RESOLUCIONES FUTIC REGISTRADAS EN EL INGRESO DURANTE EL AÑO 2021	VALOR REGISTRADO 2021 EN MILES DE \$
RESOL 006/21 AOM	-36,851,508
RESOL 006/21 S. COLOMBIA	-21,521,670
RESOL 006/21 FUNCIONAMIENTO	-18,655,150
RESOL 006/21 PROGRAMACION DE RADIO	-18,540,000
RESOL 069/21 MEJORA/MTO CAPC TECNOLOG INST DE LA RED DE TDT	-16,670,839
RESOL 006/21 AOM DE LA RED DE RADIO	-12,111,322
RESOL 006/21 ACONDIC RECURS TRANSV CONVERG.	-7,481,982
RESOL 006/21 SEGMENTO SATELITAL	-7,192,749
RESOL 006/21 RTVC PLAY	-5,665,000
RESOL 006/21 MEDIOS CONVERGENTES	-5,440,000
RESOL 069/21 SEÑAL MEMORIA ADMON PAT HISTORICO	-3,886,554
RESOL 069/21 DAPRE	-3,484,652
RESOL 069/21 IMPLEMENTC SIST INF RTVC	-3,452,794
RESOL 006/21 S. MEMORIA	-3,243,607
RESOL 119/21 ATLANTICO PARA EL MUNDO APOY OPERAD PÚB DEL SERV DE TV NAC.	-2,999,956
RESOL 069/21 CONTENIDOS EDUCATIVOS	-1,479,711
RESOL 069/21 TALLERES CONSTRUYENDO PAIS	-901,264
RESOL 879/21 CONST/91 30 AÑOS Y CONMC BAT PIENTA/MARACAIBO Y DECLAR OROCUÉ	-802,557
RESOL 069/21 DESARROLLO Y ASEG DE LA AUDIENCIA	-739,993
RESOL 069/21 JUEGO DE KRONOS	-521,956
RESOL 069/21 ANÉCDOTAS BICENT	-455,407
RESOL 006/21 CLOSED CAPTION	-424,360
RESOL 069/21 PROYECTO PARA EL DESPLIEGUE DE LA TDT	-364,509
RESOL 1461/21 EL GENERAL EN SU LABERINTO	-271,080
RESOL 1461/21 FESTIVAL DE MUSICA DE IBAGUE	-199,201
RESOL 069/21 LARG/JE GUERRA DE COREA	-186,448
RESOL 069/21 PROC GRAL DE LA NAC	-171,477
RESOL 069/21 CONSEJO SUP DE LA JUDIC	-143,139
RESOL 069/21 CONTRALORÍA GRAL DE LA REP	-124,554
RESOL 069/21 DESFILE MILITAR - 20 DE JULIO	-73,745
RESOL 069/21 FISCALIA GRAL NAC	-40,945
RESOL 069/21 BATALLA DE BOYACÁ	-35,403
RESOL 070/21 EXT DESCENT Y COBERT DE LA RADIO PÚB NAC.	-22,961
RESOL 069/21 CAM/NTA SOLID	-20,604
SUBTOTAL RESOLUCINES EJECUTADAS 2021:	-174,177,097
RESOL 244/20 AOM DE LA RED DE RADIO	-12,301,930
RESOL 243/20 PROGRAMACION DE RADIO	-5,331,589
RESOL 535/20 ADQUISC EQUIP FORT/MTO INFRAEST TECNOLÓGICA INST RELAC CON LA	-4,877,250
RESOL 071/20 AOM	-4,733,041
RESOL 072/20 TRANSFORMACION DIGITAL	-2,278,843
RESOL 071/20 SEÑAL COLOMBIA	-1,195,723
RESOL 067/20 RTVC PLAY	-883,354
RESOL 070/20 PRESIDENCIA DE LA REPUBLICA	-681,266
RESOL 071/20 FUNCIONAMIENTO	-440,114
RESOL 465/20 ESTUDIO DE AUDIENCIAS	-385,818
RESOL 070/20 JUEGO DE KRONOS	-306,112
RESOL 066/20 TALLERES CONSTRUY PAIS	-203,733
RESOL 070/20 TRANSMISIONES BICENTENARIO 2020	-198,830
RESOL 465/20 CONTENIDO EDUC MI SEÑAL - 2DA SEÑAL TDT CANAL REG	-181,199
RESOL 068/20 MEDIOS CONVERGENTES	-128,329
RESOL 070/20 PROCURADURIA GENERAL DE LA NAC	-101,081
RESOL 535/20 FIMPU	-59,068
RESOL 071/20 CLOSED CAPTION	-1,204
SUBTOTAL RESOLUCINES EJECUTADAS 2020:	-34,288,484
SUBTOTAL TRANSFERENCIAS FUTIC REGISTRADAS EN EL INGRESO DURANTE 2021:	-208,465,581



28.2. Ingresos de transacciones con contraprestación

Los ingresos de transacciones con contraprestación se originan principalmente en la prestación de servicios de producción y programación de televisión, de radio, de alojamiento en la red pública de Radio y Televisión, segmento satelital y señal memoria, entre otros.

Los ingresos de transacciones con contraprestación a la fecha presentan un valor de \$22.222.629 miles los cuales se detallan a continuación así:

CÓDIGO CONTABLE	NAT	DESCRIPCIÓN CONCEPTO	SALDOS A CORTES DE		VARIACIÓN
			2021	2020	VALOR VARIACIÓN
	Cr	INGRESOS DE TRANSACCIONES CON CONTRAPRESTACIÓN	-22,222,629	-27,473,516	5,250,887
4.3	Cr	Venta de servicios	-19,887,191	-23,235,816	3,348,625
4.3.33	Cr	Servicios de comunicación	-20,680,911	-23,608,872	2,927,961
4.3.95	Cr	Devoluciones, rebajas y descuentos en venta de servicios (db)	793,720	373,056	420,664
4.8	Cr	Otros ingresos	-2,335,438	-4,237,700	1,902,262
4.8.02	Cr	Financieros	-966,845	-1,161,105	194,260
4.8.06	Cr	Ajuste por diferencia en cambio	-8,620	-302,662	294,042
4.8.08	Cr	Ingresos diversos	-1,359,973	-2,773,933	1,413,960

A continuación, se detalla por unidad de negocios la venta de servicios por el año 2021 y 2020:

DETALLE	nov-21	nov-20	VALOR VARIACION EN MILES DE \$	Variación %
VENTA DE SERVICIOS	19,887,192	23,235,816	-3,348,624	-14%
SERVICIOS DE RADIO	1,421,447	1,303,012	118,435	9%
SERVICIOS TV CENTRO DE EMISION	15,661	734,849	-719,188	-98%
SERVICIOS TV CANAL INSTITUCIONAL	11,414,646	16,119,662	-4,705,016	-29%
SERVICIOS TV SEÑAL COLOMBIA	350,909	25,141	325,768	1296%
OTROS SERVICIOS DE COMUNICACIONES	2,183,501	2,277,079	-93,578	-4%
CENTRAL DE MEDIOS	952,969	51,367	901,602	1755%
SERVICIOS SEGMENTO SATELITAL	2,001,343	1,107,058	894,285	81%
SERVICIOS SEÑAL MEMORIA	1,546,716	1,617,648	-70,932	-4%

El ítem más representativo se ve reflejado en las ventas de servicios del Canal Institucional por un valor de \$11.414.646 miles con una participación del 57% con respecto al total de las ventas, frente al año anterior se observa una disminución en ventas del Canal Institucional del 29% resultado de: Deserción de clientes : Senado \$4.942 millones en el 2020, UBPD Unidad de Búsqueda de Personas Desaparecidas \$2.144 millones en el 2020, reducción o congelamiento presupuesto comunicaciones. Clientes nuevos en el periodo con menores inversiones que lo que invertían los desertores.

En el grupo de otros ingresos se encuentran los financieros, los cuales corresponden a los rendimientos generados durante el año 2021 en CDTs, y en las cuentas de ahorros por recursos propios por un valor de \$966.845 miles, diferencia en cambio por valor de \$8.620 miles e ingresos por diversos conceptos por valor de \$1.359.973 miles.

El rubro de otros ingresos diversos por valor de \$1.359.973 miles se detallan a continuación:

CONCEPTO	nov-21	nov-20	VALOR VARIACION EN MILES DE \$	Variación %
INGRESOS DIVERSOS	-1,359,973	-2,773,930	1,413,957	-50.97%
Ganancia Por Baja En Ctas Act No Financ	-8,000	0	-8,000	100.00%
Fotocopias	0	-392	392	-100.00%
Arrendamiento	0	-6,763	6,763	-100.00%
Recuperaciones	-119,173	-71,838	-47,335	65.89%
Recuperacion Incapacidades	-3,516	-8,329	4,813	-57.79%
Recuperacion Servicio Telefonico	-1,528	0	-1,528	100.00%
Recuperacion Gastos Admon	-130,459	-142,017	11,558	-8.14%
Recuperación De Costos Y Gastos Gravados Iva	-381,647	0	-381,647	100.00%
Aprovechamientos	-1,613	-980	-633	64.57%
Recuperacupón Provisiones	-119,001	-1,254	-117,747	9388.84%
Indemnizaciones	-138,637	-12,178	-126,459	1038.45%
Compensacion Contratos de Transacción	0	-1,308,000	1,308,000	-100.00%
Coproduccion	0	-708,585	708,585	-100.00%
Descuentos Financieros Central de Medios	-129,577	-20,647	-108,930	527.59%
Descuentos por Volumen Central de Medios	-333,904	-28,478	-305,426	1072.49%
Baja en cuentas por pagar que no generaran salida de	-17,080	0	-17,080	100.00%
Derechos de explotación en material audiovisuales	0	-466,295	466,295	-100.00%
Costas Judiciales	-227	0	-227	100.00%
Dev Descuentos por Volumen	24,389	1,826	22,563	1235.64%

NOTA 29. GASTOS

Composición

En cumplimiento de las normas técnicas contables públicas y dando cumplimiento a los principios de registro, medición y revelación, se procedió a registrar en las cuentas de actividad correspondientes, el valor de las erogaciones efectuadas con los recursos provenientes de las transferencias para funcionamiento y operación recibidas del FUTIC, así como los pagos realizados con transferencias LEY 14/91 y recursos propios. El aplicativo contable SEVEN, cuenta con centros de costo y proyecto, lo cual permite conocer el monto y aplicación de recursos en cada caso.

A continuación, se detalla el grupo de gastos a noviembre 30 de 2021 por un valor de \$186.999.935 miles:

CÓDIGO CONTABLE	NAT	DESCRIPCIÓN CONCEPTO	SALDOS A CORTES DE		VARIACIÓN
			2021	2020	VALOR VARIACIÓN
5	Db	GASTOS	186,999,935	145,522,319	41,477,616
5.1	Db	De administración y operación	18,953,269	15,114,275	3,838,994
5.2	Db	De ventas	140,932,631	103,983,415	36,949,216
5.3	Db	Deterioro, depreciaciones, amortizaciones y provisiones	26,646,853	25,645,038	1,001,815
5.8	Db	Otros gastos	467,182	779,591	-312,409

29.1. Gastos de administración, de operación y de ventas

Los gastos generales tanto en administración como en ventas son los más representativos, debido a que la contratación para actividades operativas y misionales se realiza en su mayoría por concepto de honorarios y servicios, su pago en los gastos de ventas se realiza en su mayor parte con recursos de transferencias recibidas de FUTIC.

Este grupo de gastos de administración y ventas se compone según el siguiente detalle:

CÓDIGO CONTABLE	NAT	DESCRIPCIÓN CONCEPTO	SALDOS A CORTES DE		VARIACIÓN	DETALLE	
			2021	2020	VALOR VARIACIÓN	EN DINERO 2021	EN ESPECIE 2021
	Db	GASTOS DE ADMINISTRACIÓN, DE OPERACIÓN Y DE VENTAS	159,885,900	119,097,690	40,788,210	159,885,900	0
5.1	Db	De Administración y Operación	18,953,269	15,114,275	3,838,994	18,953,269	0
5.1.01	Db	Sueldos y salarios	2,389,705	2,355,532	34,173	2,389,705	0
5.1.03	Db	Contribuciones efectivas	565,734	757,507	-191,773	565,734	0
5.1.04	Db	Aportes sobre la nómina	78,673	73,830	4,843	78,673	0
5.1.07	Db	Prestaciones sociales	1,164,560	1,179,500	-14,940	1,164,560	0
5.1.08	Db	Gastos de personal diversos	300,534	265,622	34,912	300,534	0
5.1.11	Db	Generales	13,224,357	9,448,596	3,775,761	13,224,357	0
5.1.20	Db	Impuestos, contribuciones y tasas	1,229,706	1,033,688	196,018	1,229,706	0
5.2	Db	De Ventas	140,932,631	103,983,415	36,949,216	140,932,631	0
5.2.02	Db	Sueldos y salarios	2,290,565	2,019,742	270,823	2,290,565	0
5.2.04	Db	Contribuciones efectivas	522,036	213,748	308,288	522,036	0
5.2.07	Db	Aportes sobre la nómina	49,250	17,650	31,600	49,250	0
5.2.08	Db	Prestaciones sociales	881,985	821,715	60,270	881,985	0
5.2.11	Db	Generales	135,879,322	99,990,758	35,888,564	135,879,322	0
5.2.20	Db	Impuestos, contribuciones y tasas	1,309,473	919,802	389,671	1,309,473	0

Los gastos administrativos de la entidad a noviembre 30 de 2021 presentan un saldo de \$18.953.269 miles, corresponden a los registros por gastos de funcionamiento de RTVC, Este grupo frente al periodo anterior presenta un incremento del \$3.838.994 miles, siendo el incremento más representativo el concepto de gastos generales por un valor de \$3.775.761.

Por ser los gastos generales lo más significativos en el grupo de administrativos se presenta el detalle a continuación:

CÓDIGO CONTABLE	NAT	CONCEPTO	2021	2020	VALOR VARIACIÓN
5.1.11	Db	Gastos generales de Administración y Operación	13,224,357	9,448,596	3,775,761
5.1.11.13	Db	Vigilancia y seguridad	157,400	169,666	-12,266
5.1.11.14	Db	Materiales y suministros	513,446	182,993	330,453
5.1.11.15	Db	Mantenimiento	760,855	206,929	553,926
5.1.11.17	Db	Servicios públicos	188,072	158,203	29,869
5.1.11.18	Db	Arrendamiento operativo	669,831	344,190	325,641
5.1.11.19	Db	Viáticos y gastos de viaje	145,919	75,622	70,297
5.1.11.20	Db	Publicidad y propaganda	8,736	36,102	-27,366
5.1.11.21	Db	Impresos, publicaciones, suscripciones y afiliaciones	121	1,235	-1,114
5.1.11.23	Db	Comunicaciones y transporte	25,399	112,282	-86,883
5.1.11.25	Db	Seguros generales	294,589	28,846	265,743
5.1.11.46	Db	Combustibles y lubricantes	2,497	1,802	695
5.1.11.49	Db	Servicios de aseo, cafetería, restaurante y lavandería	89,760	54,043	35,717
5.1.11.64	Db	Gastos legales	3,196	2,166	1,030
5.1.11.65	Db	Intangibles	2,123,294	1,042,559	1,080,735
5.1.11.78	Db	Comisiones	21,846	4,823	17,023
5.1.11.79	Db	Honorarios	7,083,871	6,175,294	908,577
5.1.11.80	Db	Servicios	1,135,525	851,841	283,684

El grupo de gastos de ventas presenta un saldo de \$140.932.631 miles correspondiente a los gastos incurridos y pagados con recursos del FUTIC, el incremento frente al mismo período del año anterior fue por valor de \$36.949.216 miles, principalmente corresponde a gastos generales por un valor de \$35.888.564 miles.

Por ser los gastos generales lo más significativos en el grupo de ventas se presenta el detalle a continuación:

CÓDIGO CONTABLE	NAT	CONCEPTO	2021	2020	VALOR VARIACIÓN
5.2.11	Db	Gastos generales de Ventas	135,879,322	99,990,758	35,888,564
5.2.11.11	Db	Vigilancia y seguridad	1,320,638	1,208,237	112,401
5.2.11.13	Db	Mantenimiento	5,245,948	5,639,388	-393,440
5.2.11.14	Db	Reparaciones	4,233,625	2,381,179	1,852,446
5.2.11.15	Db	Servicios públicos	11,883,186	11,099,376	783,810
5.2.11.16	Db	Arrendamiento operativo	4,862,822	2,473,488	2,389,334
5.2.11.17	Db	Viáticos y gastos de viaje	1,123,246	750,158	373,088
5.2.11.18	Db	Publicidad y propaganda	12,811	118,598	-105,787
5.2.11.21	Db	Comunicaciones y transporte	2,118,470	558,257	1,560,213
5.2.11.23	Db	Seguros generales	2,102,449	1,924,232	178,217
5.2.11.25	Db	Promoción y divulgación	120,361	0	120,361
5.2.11.44	Db	Combustibles y lubricantes	643,226	1,484,705	-841,479
5.2.11.47	Db	Servicios de aseo, cafetería, restaurante y lavandería	233,088	259,703	-26,615
5.2.11.63	Db	Gastos legales	477,949	462,169	15,780
5.2.11.71	Db	Comisiones	683,538	152,022	531,516
5.2.11.72	Db	Honorarios	65,248,094	40,423,490	24,824,604
5.2.11.73	Db	Servicios	35,569,871	31,055,756	4,514,115

29.2. Deterioro, depreciaciones, amortizaciones y provisiones

Este grupo a noviembre 30 de 2021 estaba conformado por un valor de \$26.646.853 miles:

CÓDIGO CONTABLE	NAT	DESCRIPCIÓN	SALDOS A CORTES DE		VARIACIÓN
		CONCEPTO	2021	2020	VALOR VARIACIÓN
5.3	Db	DETERIORO, DEPRECIACIONES, AMORTIZACIONES Y PROVISIONES	26,646,853	25,645,038	1,001,815
		DEPRECIACIÓN	26,360,864	25,484,038	876,826
5.3.60	Db	De propiedades, planta y equipo	26,360,864	25,484,038	876,826
		AMORTIZACIÓN	285,989	0	285,989
5.3.66	Db	De activos intangibles	285,989	0	285,989
		PROVISIÓN	0	161,000	-161,000
5.3.68	Db	De litigios y demandas	0	161,000	-161,000

29.7. Otros gastos

El rubro de otros gastos por un valor de \$467.182 está compuesto de la siguiente manera:

CÓDIGO CONTABLE	NAT	DESCRIPCIÓN	SALDOS A CORTES DE		VARIACIÓN
		CONCEPTO	2021	2020	VALOR VARIACIÓN
5.8	Db	OTROS GASTOS	467,182	779,591	-312,409
5.8.03	Db	AJUSTE POR DIFERENCIA EN CAMBIO	1,520	79	1,441
5.8.03.01	Db	Efectivo y equivalentes al efectivo	1,434	0	1,434
5.8.03.02	Db	Cuentas por cobrar	86	79	7
5.8.04	Db	FINANCIEROS	60,007	272,648	-212,641
5.8.04.17	Db	Pérdida por baja en cuentas de inversiones de administración de liquidez al costo	24,608	0	24,608
5.8.04.90	Db	Otros gastos financieros(comisiones bancarias)	35,399	272,648	-237,249
5.8.21	Db	IMPUESTO A LAS GANANCIAS CORRIENTE	0	494,007	-494,007
5.8.21.01	Db	Impuesto sobre la renta y complementarios	0	494,007	-494,007
5.8.90	Db	GASTOS DIVERSOS	405,655	12,857	392,798
5.8.90.17	Db	Pérdidas en siniestros	293,295	0	293,295
5.8.90.19	Db	Pérdida por baja en cuentas de activos no financieros	103,729	6,631	97,098
5.8.90.90	Db	Otros gastos diversos	8,631	6,226	2,405

La pérdida de cuentas de inversiones de administración de liquidez al costo, es debido a que el valor nominal de la acción en Servicios Postales Nacionales 4-72 disminuyó de acuerdo con lo establecido en la reforma de estatutos aprobada por la Asamblea extraordinaria de Accionistas en el cual se aumentó el capital autorizado y se disminuyó el capital suscrito y pagado, quedando el valor nominal de cada acción en \$924.566.977.80, valor que está certificado en el nuevo título emitido por dicha entidad a RTVC con el número 046 en febrero 24 de 2021, por tal razón se opta por registrar como una pérdida en lugar de deterioro

El impuesto a las ganancias no se presenta para este año fiscal, teniendo en cuenta que la entidad genera impuesto sobre la renta sobre la renta presuntiva, pero esta desaparece de acuerdo con el Artículo 90 de la Ley 2010 de 2019 que modificó el Art.188 ET, el cual establece: "El porcentaje de renta presuntiva al que se refiere este artículo se reducirá a cero puntos cinco por ciento (0,5%) en el año gravable 2020; y al cero por ciento (0 %) a partir del año gravable 2021".

NOTA 30. COSTOS DE VENTAS



Composición

Este grupo refleja a noviembre 30 de 2021 un saldo de \$15.764.725 miles. En esta cuenta se contabilizan los costos directos correspondientes a la producción de los servicios de la entidad, especialmente de Canal institucional.

CÓDIGO CONTABLE	NAT	DESCRIPCIÓN CONCEPTO	SALDOS A CORTES DE		VARIACIÓN
			2021	2020	VALOR VARIACIÓN
6	Db	COSTOS DE VENTAS	15,764,725	14,721,731	1,042,994
6.3	Db	COSTO DE VENTAS DE SERVICIOS	15,764,725	14,721,731	1,042,994
6.3.90	Db	Otros servicios	15,764,725	14,721,731	1,042,994

30.1. Costo de ventas de servicios

Los costos de ventas de servicios se detallan a continuación:

CÓDIGO CONTABLE	NAT	DESCRIPCIÓN CONCEPTO	SALDOS A CORTES DE		VARIACIÓN
			2021	2020	VALOR VARIACIÓN
6.3	Db	COSTO DE VENTAS DE SERVICIOS	15,764,725	14,721,731	1,042,994
6.3.90	Db	OTROS SERVICIOS	15,764,725	14,721,731	1,042,994
6.3.90.90	Db	Otros servicios	15,764,725	14,721,731	1,042,994
63909002		Honorarios Y Prestacion De Servicios-Radio	495,375	318,333	177,042
63909003		Costos Central de Medios	528,297	0	528,297
63909004		Comisiones- Radio	674	0	674
63909006		Produccion Y Realizacion De Programas-Tv	161,609	0	161,609
63909007		Honorarios	10,237,565	10,406,407	-168,842
63909008		Alquiler de Bienes Inmuebles	11,779	1,950	9,829
63909009		Alquiler Equipos-Tv	917,607	511,230	406,377
63909010		Gastos De Viaje	612,095	351,296	260,799
63909011		Servicios	1,256,886	2,258,891	-1,002,005
63909012		Servicios De Alimentacion	24,294	35,160	-10,866
63909013		Servicio De Transporte	747,478	654,121	93,357
63909014		Materiales De Grabacion	160,721	48,213	112,508
63909015		Otras compras	413,718	0	413,718
63909016		Comisiones	148,939	91,522	57,417
63909018		Polizas De Cumplimiento	47,688	44,608	3,080

NOTA 34. EFECTOS DE LAS VARIACIONES EN LAS TASAS DE CAMBIO DE LA MONEDA EXTRANJERA

Composición:

CÓDIGO CONTABLE	NAT	DESCRIPCIÓN CONCEPTO	SALDOS DE VIGENCIA		VARIACIÓN
			2021	2020	VALOR VARIACIÓN
		VALOR NETO DEL AJUSTE POR DIFERENCIA EN CAMBIO	7,100	302,583	-295,483
4.8.06 (+)	Cr	Ingresos por ajuste por diferencia en cambio	8,620	302,662	-294,042
5.8.03 (-)	Db	Gastos por ajuste por diferencia en cambio	-1,520	-79	-1,441

La diferencia en cambio corresponde a las transacciones en moneda extranjera por pagos al exterior en la adquisición de bienes y/o servicios por parte de la entidad.

34.1. Conciliación de ajustes por diferencia en cambio

CONCEPTO	EFECTOS EN EL RESULTADO VIGENCIA ACTUAL			EFECTOS EN EL PATRIMONIO POR AJUSTES DE VIGENCIAS ANTERIORES			
	(+) INGRESOS	(-) GASTOS	(=) NETO	SALDO INICIAL	(+) INGRESOS	(-) GASTOS	(=) SALDO FINAL
INGRESOS POR AJUSTE POR DIFERENCIA EN CAMBIO	8,620	1,520	7,100	302,741	0	86	302,827
Efectivo y equivalentes al efectivo	8,620	1,434	7,186	302,662	0	0	302,662
Cuentas por cobrar	0	86	-86	79	0	86	165

La diferencia en cambio en el rubro efectivo corresponde al efecto por conversión a la TRM de la cuenta en dólares que la entidad posee en Miami.


NOTA 35. IMPUESTO A LAS GANANCIAS

35.4. Gastos por impuesto a las ganancias corriente y diferido

El impuesto a las ganancias no se presenta para este año fiscal, teniendo en cuenta que la entidad genera impuesto sobre la renta sobre la renta presuntiva, pero esta desaparece de acuerdo con el Artículo 90 de la Ley 2010 de 2019 que modificó el Art.188 ET, el cual establece: "El porcentaje de renta presuntiva al que se refiere este artículo se reducirá a cero puntos cinco por ciento (0,5%) en el año gravable 2020; y al cero por ciento (0%) a partir del año gravable 2021".




ALVARO EDUARDO GARCIA JIMENEZ
Representante Legal



JUANA AMALIA GONZALEZ HERNANDEZ
Subgerente de Soporte Corporativo



FABIAN ANDRES ROMERO ACOSTA
Revisor Fiscal
En Representación de Nexia Montes & Asociados S.A.S. TP No. 82409 -T
TP No. 118310-T



JUDITH DEL CARMEN GARCIA VELASQUEZ
Contador Público



NASLY TORRES BERNAL.
Coordinadora del Área de Contabilidad

